АБК КОМПАНИИ

Генеральный директор

Аграновская В.А

АНАЛИЗ РЫНОЧНОЙ СИТУАЦИИ

2020

ИССЛЕДОВАНИЕ РЫНКА РОТАЦИОННЫХ ШТАТИВОВ

Ноябрь 2020

Отчет

Оглавление

Описание методики 3
Список диаграмм 5
Список таблиц 5
Оценка внешних факторов 6
Динамика ВВП 6
Динамика медицинского рынка России 7
Коронавирус как фактор повышения заказов 12
Производство медицинского оборудования в России 14
Общие сведения 14
Структура рынка медицинского оборудования 19
Сегментирование потребителей медицинского оборудования 21
Прогноз развития 22
Обзор рынка ротационных штативов 24
Классификация ротационных штативов медицинских 24
Сегментирование ротационных штативов по отраслевой принадлежности 27
Производство ротационных штативов в России 28
Отечественные производители ротационных штативов на территории России 28
Иностранные производители ротационных штативов в России 29
Роль дистрибьюторов на рынке медицинского оборудования 29
Прогноз развития рынка ротационных штативов 30
Анализ известности продукции ООО «НОЭЛСИ» ротационные штативы 31
Анализ известности продукции на основе цитируемости в СМИ 31
Ранние упоминания о рентгеновском комплекте ООО «НОЭЛСИ» в СМИ в период 2014-2020 гг. (с момента распространения выпуска рентгеновских комплексов ООО «НОЭЛСИ») 31
Активное участие ООО «НОЭЛСИ» в научной и производственной сфере в области рентген-разработки. 44
Конференция: Цифровые рентгеновские системы 20 мая 2015 г 44
Участие компании НОЭЛСИ в SEOUL BUSINESS MEETING 2015 44
Участие НОЭЛСИ в выставке "Итерполитех-2015" 44
Конференция рентгенологов в Калуге, 22 октября 2015 года 44
Конгресс Российской ассоциации радиологов 5-7 ноября 2015 года 44
Научно-практическая конференция «Совершенствование системы организации и оказания медицинской помощи пострадавшим в ЧС» 17 ноября 2015 г 44
Юбилейный Конгресс Российской ассоциации радиологов, 7-9 ноября 2016 г 44
Научно-технический совет Госкорпорации «Росатом»: «Ядерная медицина и радиационная биология». Перспективы использования биологических средств радиационной защиты, июнь 2019 45

10.11.2020

XIII Всероссийский национальный конгресс лучевых диагностов и терапевтов «Радиология-2019»....45

Юбилейная XV научно-практическая конференция с международным участием «Лучевая диагностика и научно-технический прогресс в ортопедии и травматологии» 17-18 октября ...45

Международный научно-практический форум «Российская неделя здравоохранения-2019» 2-6 декабря....45

XII Международная специализированная выставка «МедФармДиагностика – 2020»....46

49-й форум-выставка "Здравоохранение Черноземья" 2020 11-13 марта в Воронеже 46

Опрос потребителей 47

Сравнение известности ротационных штативов компаний ООО «НОЭЛСИ» и ООО «Медикал-Сервис»....50

Резюме 0

10.11.2020

Описание методики

В данном маркетинговом отчете представлены данные:

- Кабинетного исследования. Кабинетное исследование – особый вид качественного маркетингового исследования, направленный на поиск информации, содержащейся в открытых источниках;

- Аналитическое исследование. Аналитическая часть маркетингового исследования направлена на работу с большими специализированными базами данных и структурирование полученной информации с нахождением корреляций, и фильтрацию данных;

- Полевое исследование. Полевое исследование предназначено для сбора информации непосредственно от экспертов, компаний и потребителей и составляет существенную часть данной работы.

Источники информации, используемые в данном исследовании, подразделяются на открытые, специализированные базы данных, информация непосредственно от компаний-участников рынка, а также результаты полевого исследования.

Среди открытых источников были использованы:

- Рейтинги;
- Информационные ресурсы участников рынка; профессиональные порталы;
- Материалы сайтов исследуемой тематики (web-ресурсы производителей и поставщиков, электронные торговые площадки, доски объявлений, специализированные форумы, Интернет-магазины);
- Региональные и федеральные СМИ;
- Порталы раскрытия информации (отчетность открытых акционерных обществ);
- Социологические и демографические аналитические данные в разрезе регионов;
- Печатные и электронные деловые и специализированные издания, аналитические обзоры.

Также были использованы:

- База данных компании ООО «НОЭЛСИ»

- Статистические данные GFK;

- Ценовые источники, полученные в результате сбора коммерческих предложений;

- Оценки целевой аудитории.

- Информационно-правовая справочная система Консультант Плюс.

10.11.2020

Используемые базы данных:

- База данных Федеральной службы государственной статистики;

- Специализированные базы данных Министерства медицины Российской Федерации;

- Базы данных агентства;

- Данные Минпромторга.

Данные полевых исследований:

- Исследование сетевых магазинов;

- Телефонный опрос с использованием технологии CATI.

10.11.2020

Список диаграмм

Диаграмма 1. Динамика ВВП, 2009 - 2019гг 6
Диаграмма 2. Сравнение прироста рынка отечественной и коммерческой медицины. 7
Диаграмма 3. Структура общих расходов на здравоохранение в РФ в 2018 г 8
Диаграмма 4. Соотношение частных и государственных медицинских учреждений в РФ в 2018 г 8
Диаграмма 5. Региональная структура частной медицины. Сетевые клиники, 2017 гг, по данным РБК 10
Диаграмма 6. Динамика объема рынка платных медицинских услуг в России, 2006-2019 гг., млрд. руб. в сопоставимых ценах 2019 г., % по данным rbc.ru 10
Диаграмма 7. Структура глобального рынка медицинских изделий 15
Диаграмма 8. Сегментирование рынка медицины 16
Диаграмма 9. Импорт медицинского оборудования и медицинских изделий 16
Диаграмма 10. Соотношение экспорта и импорта медицинских изделий 17
Диаграмма 11. Объем производства в секторе с разбивкой по категориям, млн рублей 18
Диаграмма 12. Доля рынка аппаратуры и медицинских приборов на рынке медицинских изделий в России. Источник: Минпромторг РФ 19
Диаграмма 13. Доля выпуска инструментов и оборудования медицинского федеральными округами России, 2019 г 19
Диаграмма 14. Динамика производства инструментов и оборудования медицинского, по федеральным округам России, 2019 г 20
Диаграмма 15. Сегментирование рынка медицины. Доля рынка и доля роста 21
Диаграмма 16. Динамика рынка медицинских изделий в Российской Федерации, млрд. руб. Источник: Минпромторг РФ 22
Диаграмма 17. Динамика рынка медицинских изделий в России. Источник: Минпромторг РФ 23
Диаграмма 18. Отраслевая структура рынка диагностики в Российской Федерации, % по Минпромторгу 27
Диаграмма 19. Удовлетворенность качеством заказанной продукции (штативы) 47
Диаграмма 20. Наличие предпочтений по производителям/брендам 47
Диаграмма 21. Сравнение известности ООО «НОЭЛСИ» и ООО «Медикал-Сервис» 48
Диаграмма 22. Готовность рекомендовать 49
Диаграмма 23. Оценка качества продукции 49
Диаграмма 24. Актуальность укомплектации целевой аудитории штативами 0

Список таблиц

Таблица 1. Прогнозы государственного финансирования здравоохранения по плановому и расчетному вариантам (увеличение на 10% ежегодно в ценах 2018 г.) 9
Таблица 2. Ранжирование федеральных округов по производству медицинского оборудования, 2019 г 20
Таблица 3. Типы ротационных штативов по отраслевой принадлежности 27

10.11.2020

Оценка внешних факторов

Динамика ВВП

Валовый внутренний продукт – макроэкономический показатель, на основе которого оценивается состояние экономики страны в целом. С помощью динамики ВВП Российской Федерации можно определить тренды развития экономики и экономической активности в отраслях.

Диаграмма 1. Динамика ВВП, 2009 - 2019гг

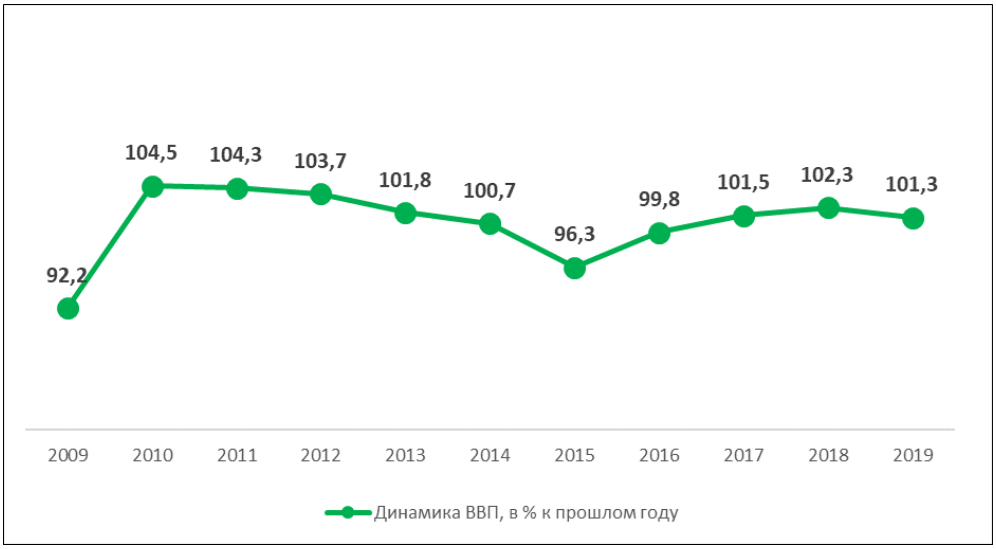

Согласно рисунку выше, в период 2014-2016 гг. происходил спад в экономике, обусловленный валютным кризисом. Кроме этого, в данный период против Российской Федерации были введены санкции, что в сумме значительно замедлило бизнес-процессы в отраслях экономики.

Центральный Банк Российской Федерации (Банк России) представил в Сентябре 2020 года четыре сценария экономического развития на среднесрочную перспективу - базовый, дефляционный, проинфляционный и рисковый. В базовом (наиболее вероятным по оценке ЦБ) ВВП будет подниматься, начиная с 2021 года. За период 2021-2023гг ВВП поднимется на 3-4 пункта.

Дефляционный сценарий закладывает снижение ВВП России на 4,5-5,5% в 2020 году, в 2021 году поднимется на 1,5-2,5%, в 2022 году - на 2-3% и на 1,5-2,5% в 2023 году. Экономика России в этом сценарии будет восстанавливаться слабо, потребительская активность не вернется на докризисные уровни, склонность людей к сбережениям повысится, а бизнес будет откладывать инвестиционные проекты.

Проинфляционный сценарий закладывает изменение ВВП на - 4,5-5,5% в 2020 году, подъем на 3-4%, в 2022 году - на 1,5-2,5% и в 2023 году - на 1-2%. В этом году Банк России выпустил и четвертый сценарий – рисковый. В этой версии прогноза спад ВВП в нынешнем году составляет 4,5-5,5%, в 2021 году восстанавливается лишь на уровне 0-1%, в 2022 году растет на 1-2%, в 2023 году - на 1,5-2,5%.

Во всех сценариях и по данным технического анализа товарных и финансовых рынков среднесрочный тренд остается положительным.

10.11.2020

Динамика медицинского рынка России

Ротационные штативы активно продаются как отдельно, так и в составе закупок медицинского оборудования. Рынок медицинского оборудования — один из самых динамично развивающихся и привлекательных для инвесторов. Отечественный рынок медицинского оборудования, как и мировой, имеет довольно высокий потенциал для развития. По данным MediTex, за последние десять лет его объем вырос более чем на 5% и к 2020 году составил $513 млрд.

По данным The Business Research Company (CAGR), объем глобального рынка достиг $456,9 млрд. Показатель среднегодового темпа роста с 2015 года составляет 4,4%. Один из ключевых факторов роста — увеличение распространенности хронических заболеваний, таких как диабет или рак. ООН ожидает, что к 2030 году доля от общего числа смертей от хронических заболеваний в мире достигнет 70%. Высокая распространенность хронических заболеваний повышает уязвимость к различным вирусным инфекциям, таким как COVID-19, которая серьезно поражает легкие пациента. Все это дополнительно спровоцирует спрос на медицинские устройства, используемые для диагностики, прогнозирования и лечения ряда заболеваний.

На развитие рынка медицинского оборудование также существенно повлияла одна из крупнейших национальных программ Российской Федерации «Здравоохранение». На его реализацию до 2024 года правительство заложило свыше одного триллиона трёхсот миллиардов рублей. Причём большая часть средств будет потрачена в ближайшие два года — и в основном на закупку продукции отечественного производства. Пока нельзя сказать, будут ли это бинты или сложное медицинское оборудование. Но эпидемия коронавируса заставила власти по-новому взглянуть на национальную безопасность и тех, кто её обеспечивает. Помогать охранять здоровье граждан должна отечественная медицинская промышленность. И это важнейший бизнес-вектор.

На динамику закупок медицинского оборудования в целом также влияет объем государственного финансирования и других статей. По способу финансирования в здравоохранении РФ сложилась смешанная модель, в которой участвуют и средства населения (частные), и государственные (или общественные) средства.

На рынок ротационных штативов влияет состояние медицины. По данным агентства BusinesStat, в целом отечественная медицина увеличила доходы на 11,6%, а коммерческая — на 10,8%, до 483 млрд рублей.

Диаграмма 2. Сравнение прироста рынка отечественной и коммерческой медицины.

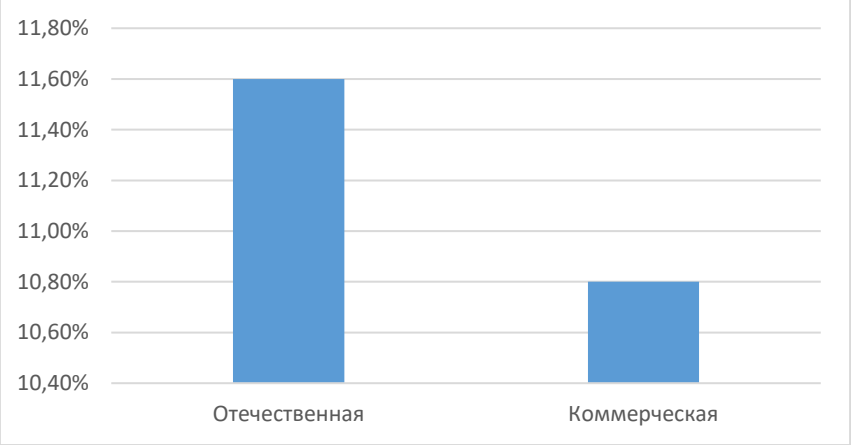

10.11.2020

Диаграмма 3. Структура общих расходов на здравоохранение в РФ в 2018 г

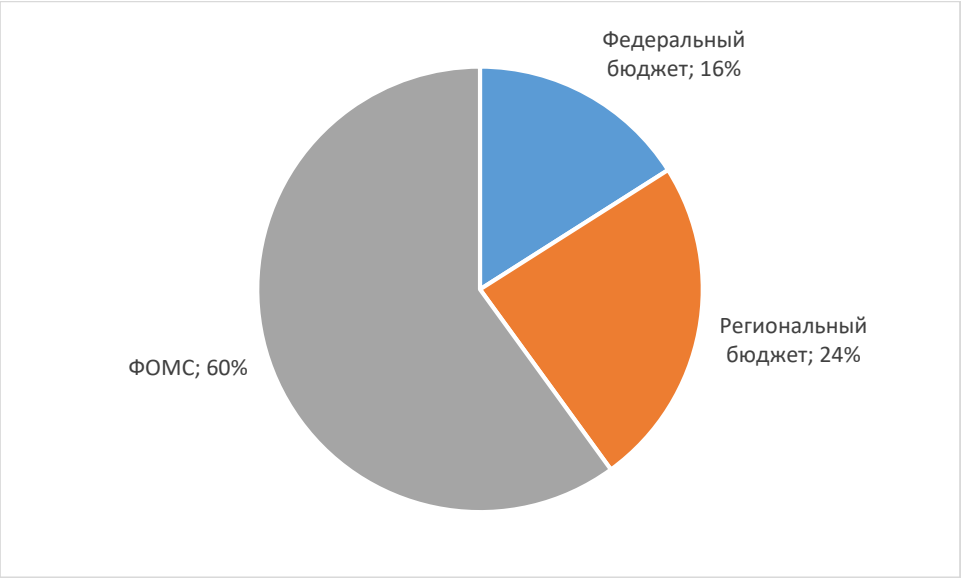

За счет государственных средств оплачиваются Программа государственных гарантий бесплатного оказания гражданам медицинской помощи (ПГГ), инвестиционные расходы, содержание медицинских учреждений, в том числе образовательных организаций, санитарно-эпидемиологическая служба и др. Население оплачивает медицинскую помощь как напрямую, путем оплаты медицинских услуг в государственных, муниципальных и частных медицинских организациях, так и через систему добровольного медицинского страхования (ДМС).

В Российской Федерации действуют как частные, так и государственные медицинские учреждения: больницы, лаборатории, аптеки и другие. На данный момент почти две трети организаций являются государственными, что объясняется историческими факторами.

Диаграмма 4. Соотношение частных и государственных медицинских учреждений в РФ в 2018 г

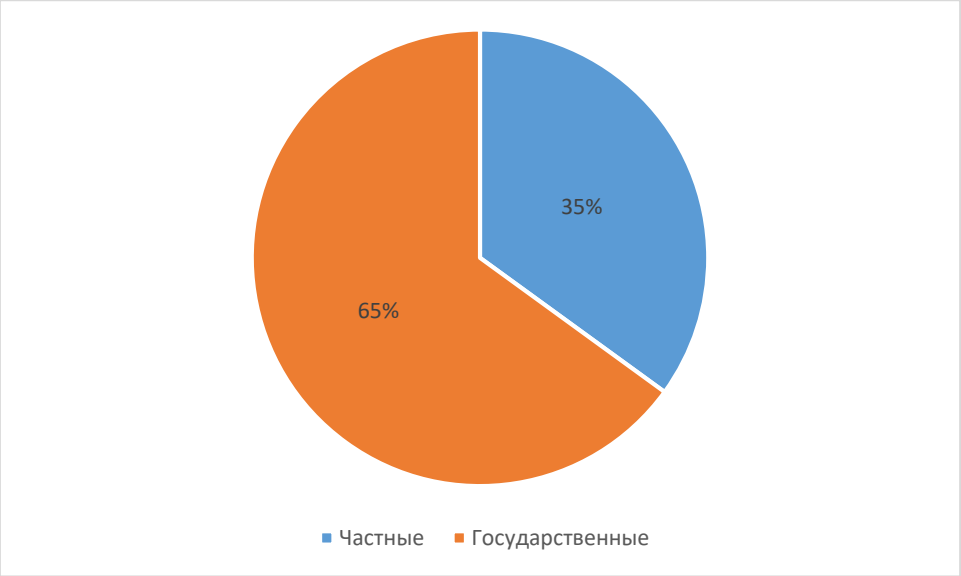

10.11.2020

В связи с высокой долей государственных учреждений важным фактором в динамике развития медицинского рынка и достаточно высоко коррелированным объемом закупок медицинского оборудования является плановые варианты финансирования здравоохранения. Плановый вариант финансирования здравоохранения, предусмотренный в государственной программе «Развитие здравоохранения». Из табл. 2 следует, что с 2019 по 2024 г. (за 6 лет) при плановом варианте на здравоохранение будет потрачено всего 26,7 трлн руб. в текущих ценах. При расчетном варианте с 10% ежегодным увеличением финансирования потребуется 32,8 трлн руб., т.е. на 6 трлн руб. больше:

Таблица 1. Прогнозы государственного финансирования здравоохранения по плановому и расчетному вариантам (увеличение на 10% ежегодно в ценах 2018 г.)

Показатель	2018 г.	2019 г.	2020 г.	2021 г.	2022 г.	2023 г.	2024 г.	2019–2024 гг.	За 6 лет дополнительно к уровню 2018 г.	Ежегодно дополнительно к уровню 2018 г. в среднем
Государственные расходы на здравоохранение (ГП «Развитие здравоохранения») в текущих ценах (план), млрд руб.	3319	4112	4540	4559	4520	4487	4476	26 693	6782	1130
Доля в ВВП, %	3,2	3,8	4,0	3,7	3,5	3,2	3,0	-	-	-
Государственные расходы на здравоохранение (ГП «Развитие здравоохранения») в постоянных ценах 2018 г. (план), млрд руб.	3319	3943	4195	4049	3862	3686	3535	23 269	3358	560
Расчет: 10% ежегодный рост государственного финансирования здравоохранения в постоянных ценах 2018 г., млрд руб.	3319	3650	4015	4417	4859	5345	5879	28 165	8254	1376
Расчет: 10% ежегодный рост государственных расходов на здравоохранение в текущих ценах, млрд руб.	3319	3807	4346	4973	5687	6507	7444	32 763	12 852	2142
Доля в ВВП расчетного варианта, %	3,2	3,5	3,8	4,1	4,3	4,7	5,0	-	-	-
Разница между плановым и расчетным вариантами, млрд руб.	0	–305	–194	415	1167	2019	2968	6070	6070	1012
ВВП в текущих ценах, млрд руб. (базовый вариант прогноза Минэкономразвития России)	*103 876*	*109 086*	*114 375*	*122 234*	*130 790*	*139 837*	*149 488*	-	-	-

ГП – государственная программа; ВВП – валовой внутренний продукт.

Медицина является едва ли не самой конкурентной нишей с огромным капиталом роста в будущем. По оценке Deloitte к 2022 году объем расходов на мировом рынке здравоохранения достигнет $10,059 трлн., где крупные корпорации будут определять векторы развития.

10.11.2020

Если рассматривать региональную структуру, то мы видим распределение регионов по потенциалу роста (см. Диаграмма ниже).

Диаграмма 5. Региональная структура частной медицины. Сетевые клиники, 2017 гг, по данным РБК

47% частных клиник находится в Москве и Санкт-Петербурге. В регионах много незанятых ниш, из-за сокращения государственных клиник есть сильная потребность в дополнительных мощностях медицинского обслуживания. Негосударственные клиники могут быть полноценными партнерами государственных клиник, особенно в регионах.

Объем оказываемых услуг и его динамика рынка коррелирует с закупками оборудования линейно:

Диаграмма 6. Динамика объема рынка платных медицинских услуг в России, 2006-2019 гг., млрд. руб. в сопоставимых ценах 2019 г., % по данным rbc.ru

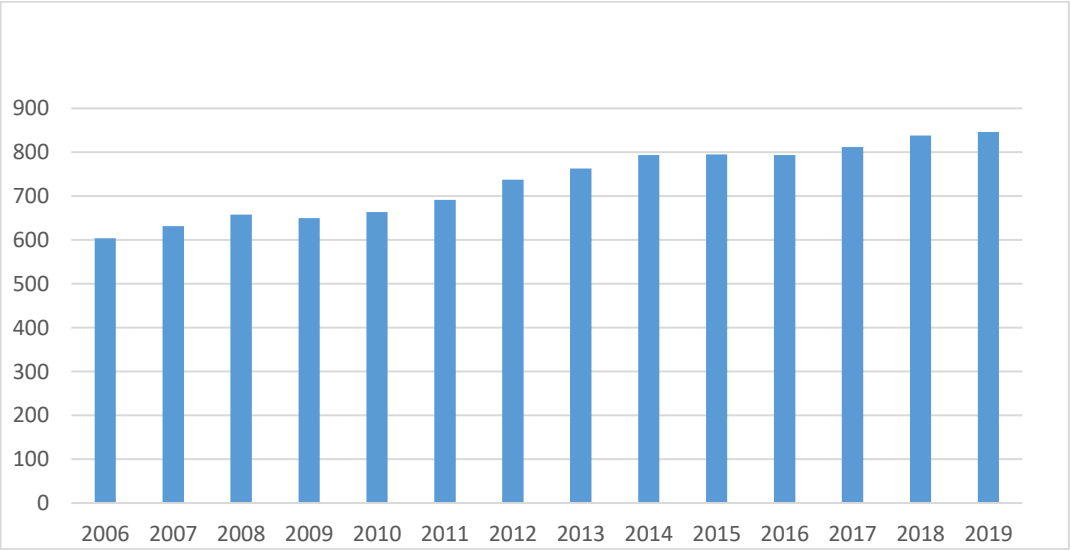

В последние годы общая картина по развитию медицинских услуг в Российской Федерации растет. Об этом говорят цифры: 35% - доля частных клиник в стране на сегодняшний день. Для сравнения, в 2013-м году данный показатель был на уровне 23,4%. После стагнации 2014-2015 гг. рынок поднялся и спрос начал расти на 5-10% ежегодно. Секторальный рост в ряде случаев достигает значений 10-20%. По статистике на 2019-й года рынок платных медицинских услуг в общей системе здравоохранения РФ достиг отметки 0,846 трлн. рублей.

Согласно прогнозам экспертов, к концу 2024 года объем рынка медицинских изделий может достигнуть 450 млрд. руб. Как ожидается, доля российских производителей возрастет до 32%. С учетом мер поддержки, доля российских производителей за период до 2024 года увеличится с 23 до 32%.

10.11.2020

Коронавирус как фактор повышения заказов

Пандемия сильнейшим образом повлияла на медицинский рынок оборудования. Она обнаружила «белые пятна» во всех сферах: в лабораторном оснащении, в укомплектованности диагностическим и другим оборудованием. Сильнейшие нагрузки на данную сферу позволило более строго отнестись ко многим вопросам оснащения.

Так, например, за минувшие три года Россия закупила комплексов ИВЛ примерно на 15 миллиардов рублей. Однако 2020 год уже повысил спрос на эту технику: для лечения осложнений у больных коронавирусом на аппараты ИВЛ в России уже направлено порядка 7,5 миллиардов рублей.

Не растерялись и обычные люди, многие проявили заинтересованность в покупке ИВЛ для домашнего использования, чтобы обеспечить себе некоторую гарантию на случай заражения.

26 июня 2019 года премьер Медведев подписал постановление, вносящее изменение в перечень отдельных видов медицинских изделий, происходящих из иностранных государств, в отношении которых устанавливаются ограничения допуска для целей осуществления закупок для обеспечения государственных и муниципальных нужд. В новый список попали и аппараты ИВЛ – в результате импортная составляющая рынка была существенно ограничена. Это отразилось на объемах импорта оборудования, по итогам 2019 года показатель снизился на 10%.

В текущих условиях пандемии COVID-19 оснащенность больниц аппаратами ИВЛ становится важным аспектом обеспечения лечения. По разным данным в наличии имеется от 33 до 40 тысяч аппаратов по всей стране, большая часть которых сконцентрирована в Москве и Московской области. Государство выделило 7,5 млрд рублей на закупку аппаратов ИВЛ, в том числе для обеспечения регионов оборудованием. Кроме того, определен поставщик оборудования для стационаров - в рамках распоряжения правительства РФ от 21 марта 2020 года «КРЭТ» (УПЗ) станет основным поставщиком ИВЛ в медицинские учреждения субъектов РФ.

Текущая мощность УПЗ должна быть увеличена с 10 аппаратов до 100 штук в день, мощности УОМЗ и Тритон электроникс также будут наращиваться. Так, по информации на 2018 год загрузка мощностей уральских заводов составляла 80-85%, поэтому некоторые резервы у предприятий изначально имеются. Руководители предприятий также заявили о готовности дополнительно многократно увеличить имеющиеся производственные мощности.

Безусловно, что политика импортозамещения, проводимая Правительством Российской Федерации в отношении медицинской техники, позволит российским производителям нарастить объемы продаж и увеличить долю на рынке в ближайшей перспективе.

Несмотря на то, что производство аппаратов ИВЛ не являлось основным для уральских предприятий – уже в 2018-2019 году направление медицинской техники рассматривалось как одно из наиболее перспективных в портфеле гражданской продукции.

В текущих условиях повышенный спрос на аппаратуру для дыхания открывает новые возможности для расширения производства и открытия новых линий. Знаменитый ижевский Концерн "Аксион" подал документы для производства аппаратов ИВЛ и готов до конца года выпустить их в количестве 10 тыс. штук.

Практически все категории медицинского оборудования попали в фокус развития в условиях новой реальности. Так, отмечают игроки рынка, реализация программ «Развития здравоохранения» до 2025 г. и «Доступной дефибрилляции» до 2025 г., оснащение Перинатальных Центров и переоснащения службы скорой медицинской помощи являлись значимыми факторами роста отечественного рынка реанимационного оборудования.

10.11.2020

С учетом гарантированного заказа со стороны государства и возросшего спроса со стороны частных потребителей рынок медицинского оборудования является высокоперспективным.

Для борьбы с коронавирусом компания НОЭЛСИ предлагает: Универсальный цифровой малодозовый рентгеновский комплект оборудования с функцией скрининга легких (флюорографии).

Данная компания является производителем оборудования для анестезиологии и реаниматологии — аппаратов ИВЛ, мониторов пациента, пульсоксиметров и OEM-решений для медицинских приборов, ротационных штативов в комплекте с медицинскими комплексами. С марта 2020 года, в связи с пандемией коронавирусной инфекции в России и в мире, в десятки раз вырос спрос на весь перечень выпускаемого оборудования,

10.11.2020

Производство медицинского оборудования в России

Общие сведения

Государственные программы по развитию здравоохранения направлены на поддержку собственных производителей оборудования, а также на постоянное обновление оснащенности больниц. В 2019 году объем государственных закупок у отечественных производителей, по данным аналитического центра Vademicum, составил 355,6 млрд руб., что на 16,6% больше показателя 2018 года. На реализацию национального проекта «Здравоохранение» в России до 2024 года в бюджете заложено больше 1,3 трлн руб. Большую часть этой суммы планируется потратить на закупку отечественной медицинской техники.

Наиболее значимыми регионами России на 2019 г в сфере производства для здравоохранения в России являются преимущественно южные: Алтайский край, Приморский край, Хабаровский край, Амурская область, Иркутская область. Также центрами производства являются: Москва, Санкт-Петербург, Казань.

Рисунок 1. Промышленность Российской Федерации в медицинской сфере, 2019г

По результатам проведенного Счетной палатой РФ аудита, за период 5 лет, с 2014-го по 2018 год, отечественный рынок медицинских изделий вырос в 1,5 раза — до 280,9 млрд рублей. По данным ведомства, на долю российских производителей в 2018 году пришлось 24,3% государственных закупок медицинских изделий против 20,9% четырьмя годами ранее. Расходы бюджета на

10.11.2020

поддержку медицинской промышленности в 2014-2018 годах превысили 21 млрд рублей, еще свыше 2,8 млрд рублей на развитие отрасли направил Фонд развития промышленности.

Прямые субсидии наряду с чувствительными протекционистскими мерами помогли нашим производителям выбраться из глубокого кризиса, но проблем у отрасли еще хватает. Отечественная промышленность медицинской техники и оборудования во времена СССР была одной из самых развитых в мире, пребывала в глубоком кризисе вплоть до середины нулевых. Как отмечают специалисты, многие предприятия просто не находили спроса на свою продукцию: средств на переоснащение медицинских учреждений в тот момент было немного. Все изменилось с принятием приоритетных национальных проектов, в том числе нацпроекта «Здоровье», в рамках которого российские поликлиники и больницы получили на переоснащение дополнительно колоссальную сумму — почти 400 млрд рублей. В целом с 2007-го по 2012 год отечественный рынок медицинской техники, оборудования и расходных материалов вырос в 2,5 раза — почти до 250 млрд рублей.

Новый виток развития российской медицинской промышленности начался в 2014 году после обострения отношений с западным миром и резким скачком курса иностранных валют. Иностранная медтехника стала гораздо менее конкурентоспособной в России из-за выросших почти вдвое цен, а правительство одновременно приняло целый ряд протекционистских мер для защиты интересов отечественного производителя. Одним из главных шагов стало принятие в 2015 году закона об ограничении государственных закупок у иностранного производителя при наличии двух или более российских аналогов.

Российский рынок медицинских изделий остается крупнейшим в Восточной Европе благодаря сохранению платежеспособного спроса со стороны государственных и частных лечебно-профилактических учреждений. В мировом рейтинге Россия в 2013 г. заняла уже 14-е место, причем по темпам роста уступает, только рынкам Китая, Индии и Бразилии

Лидером по потреблению медицинских изделий являются США, а также страны – члены Европейского союза:

Диаграмма 7. Структура глобального рынка медицинских изделий

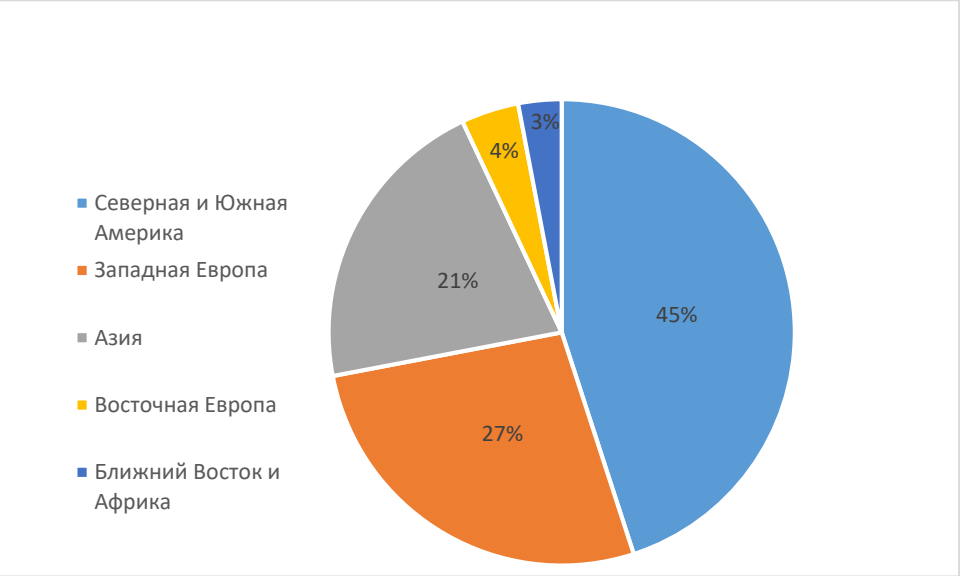

10.11.2020

Наибольшим спросом (12,7%) пользуется электронное диагностическое оборудование, спрос на другие виды оборудования и медицинских изделий распределяется следующим образом:

ортопедические приборы (7,9%), рентгеновское оборудование (3,8%), оборудование для респираторной терапии (3,4%), шприцы и иглы (3,4%), кардиостимуляторы (2,7%), стоматологическое оборудование (2,4%), медицинская мебель (2,2%), оборудование для механотерапии (2,2%), офтальмологические инструменты (2,2%), компьютерные томографы (2,2%), оториноларингологическое оборудование (1,8%) и другие медицинские изделия (53,1%).

Диаграмма 8. Сегментирование рынка медицины

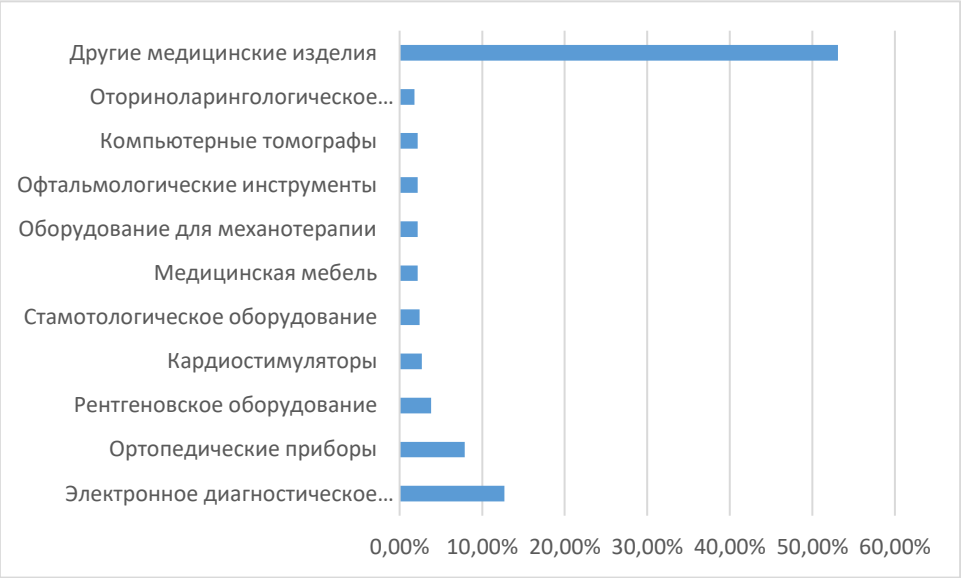

Спрос на медицинские изделия и оборудование в России в основном удовлетворяется за счет импортной продукции. На долю зарубежных производителей приходится 83% объема российского рынка, что составляет более 176 млрд руб. Из них порядка 40 млрд. руб. – это импортная медицинская техника, не имеющая отечественных аналогов. В ближайшее время ликвидировать отставание российской промышленности вряд ли удастся в силу существенных затрат и технической сложности организации новых производств. Преодолеть имеющийся разрыв будет возможно только при условии четкой реализации мер государственной политики и структурно-функциональной самоорганизации разработчиков и производителей медицинского оборудования.

Диаграмма 9. Импорт медицинского оборудования и медицинских изделий

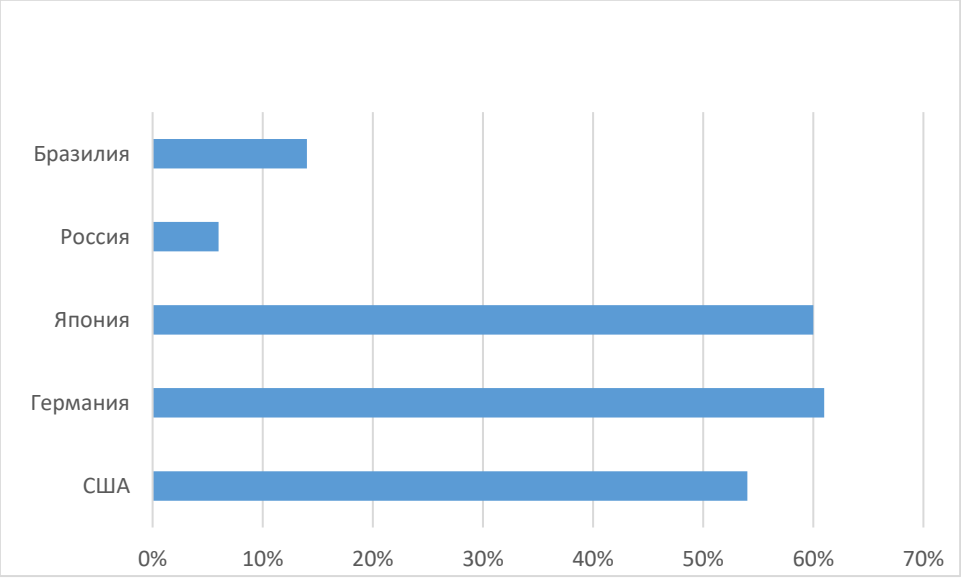

10.11.2020

Диаграмма 10. Соотношение экспорта и импорта медицинских изделий

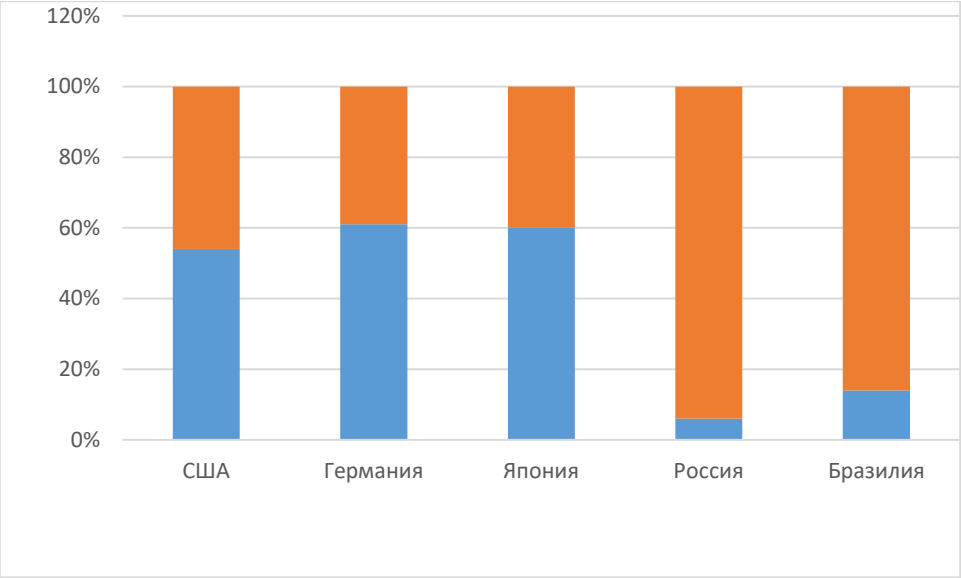

В России требуется существенное обновление материально-технической базы лечебных учреждений (Таблица 1). Как следствие, значительная часть населения не получает необходимую помощь, что выражается в существенно более высоких показателях смертности, отраженные в официальной статистике Министерства Здравоохранения.

Таблица 1. Оснащенность медицинским оборудованием в мире

Вид техники	Показатели оснащенности в развитых странах, шт. на тыс. чел.	Отставание РФ
УЗИ	1 на 2,5-3	В 5 раз
КТ	1 на 50	В 4 раза
МРТ	1 на 100	В 5 раз
Ускорители	1 на 500	В 4 раза
ПЭТ, ПЭТ/КТ	1 на 1000	В 15 раз
Гамма-камеры, ОФЭКТ	1 на 100	В 8 раз

На российском рынке медицинского оборудования сформировалась импортоориентированная модель, большая часть рынка составляет продукция зарубежных производителей. В структуре рынка медицинского оборудования в 2019 году объем импортных поставок превышал внутреннее производство в 2,8277 тыс. раз, а сальдо торгового баланса было отрицательное и составляло 87,9 млн. шт.

Лидером по импортным поставкам в 2019 году является Италия (более 31%), ведущий поставщик медицинского оборудования - FRESENIUS MEDICAL CARE DEUTSCHLAND GMBH (6%). Существенную часть продукции российских экспортеров покупает Казахстан (более 34%), крупнейший покупатель - SIEMENS AG (12,6%).

Россия отстает в доле медицинской техники на рынке здравоохранения. В России, в отличие от некоторых других стран, основная доля медико-фармацевтического производства приходится на лекарственные препараты, а не на медицинскую технику

10.11.2020

Диаграмма 11. Объем производства в секторе с разбивкой по категориям, млн рублей

Важным итогом 2019 года можно считать начало продаж локализованной продукции на нескольких предприятиях. Кроме того, были подписаны новые соглашения о стратегическом партнерстве между российскими и зарубежными компаниями. Постепенно уровень локализации будет доведен до 51%, а затем планируется организовать в России производство полного цикла. В настоящее время Правительство РФ принимает меры и законы, направленные на защиту, поддержку и развитие отечественного производства, которые в тоже время не ограничивают возможности трансфера технологий, стимулируют локализацию иностранного производства и разработку проектов с привлечением иностранных инвестиций.

10.11.2020

Структура рынка медицинского оборудования

По соотношению сегментов рынка медицинской аппаратуры и изделий рынок медицинского оборудования выглядит следующим образом:

Диаграмма 12. Доля рынка аппаратуры и медицинских приборов на рынке медицинских изделий в России. Источник: Минпромторг РФ

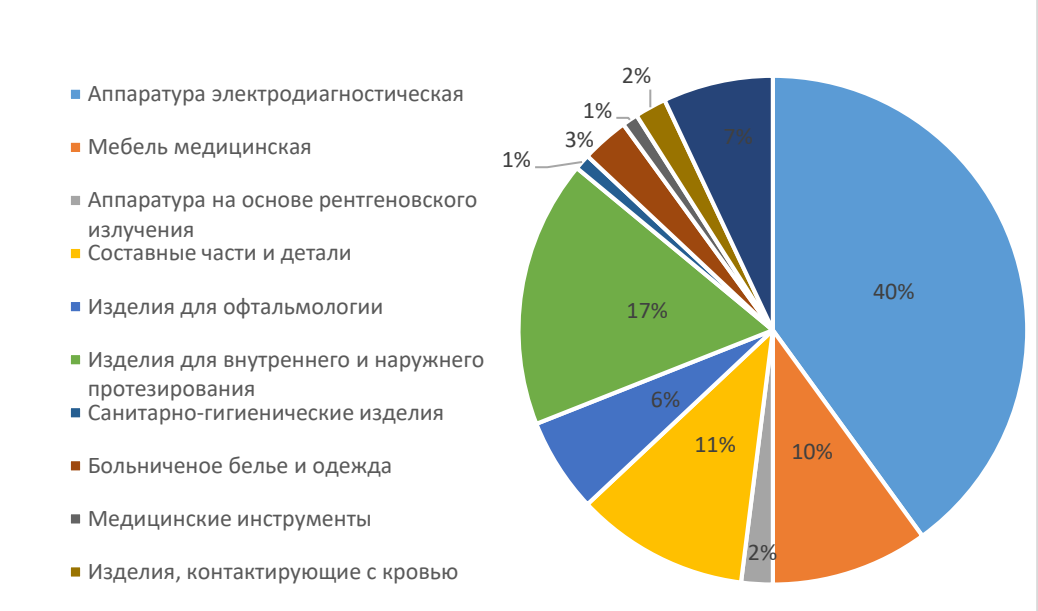

По данным мониторинга в июле производство инструментов и оборудования медицинских осуществляли в 8 федеральных округах:

Диаграмма 13. Доля выпуска инструментов и оборудования медицинского федеральными округами России, 2019 г

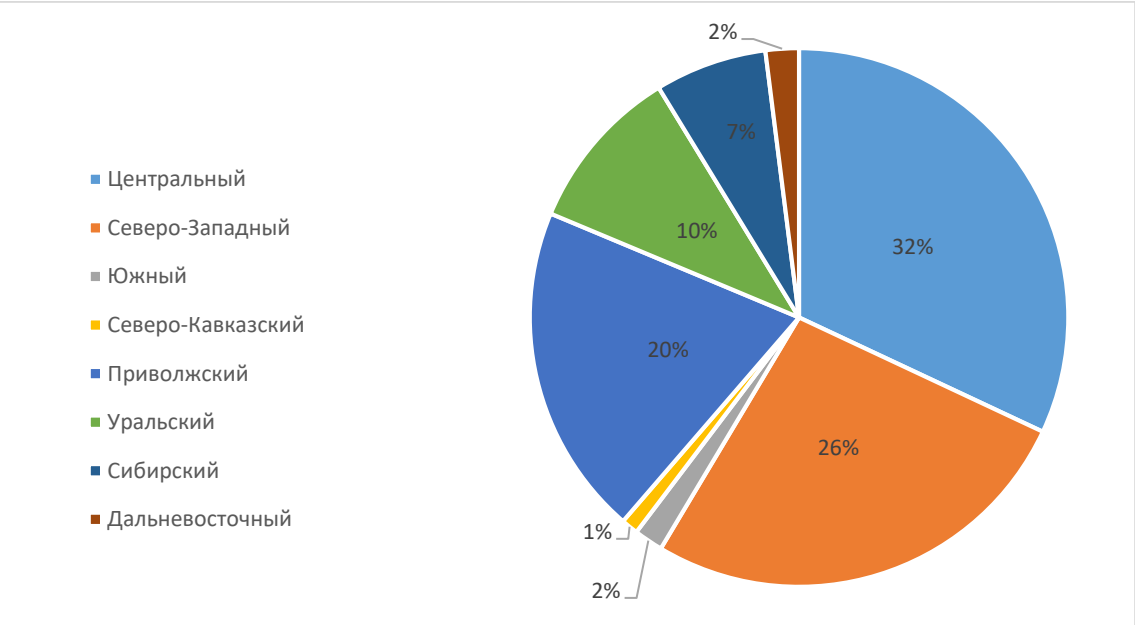

10.11.2020

Диаграмма 14. Динамика производства инструментов и оборудования медицинского, по федеральным округам России, 2019 г

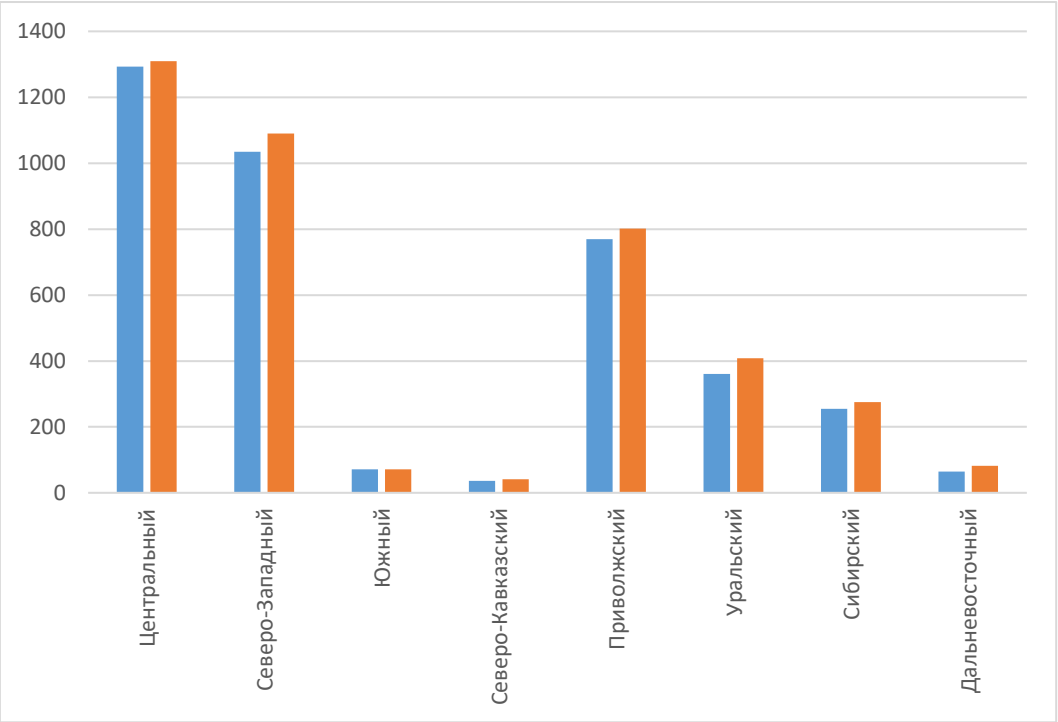

Таблица 2. Ранжирование федеральных округов по производству медицинского оборудования, 2019 г

Наименование федеральных округов	Место в ранжире по:		Место в рейтинге
	Объему производства	Приросту доли выпуска в общем объеме по России	
Центральный	1	8	1
Северо-Западный	2	5	2
Южный	7	6	7
Северо-Кавказский	8	4	8
Приволжский	3	7	3
Уральский	4	1	4
Сибирский	5	3	5
Дальневосточный	6	2	6

10.11.2020

Сегментирование потребителей медицинского оборудования

Если рассматривать сегменты потребителей медицинского оборудования по области применения, то картина выглядит следующим образом:

Диаграмма 15. Сегментирование рынка медицины. Доля рынка и доля роста

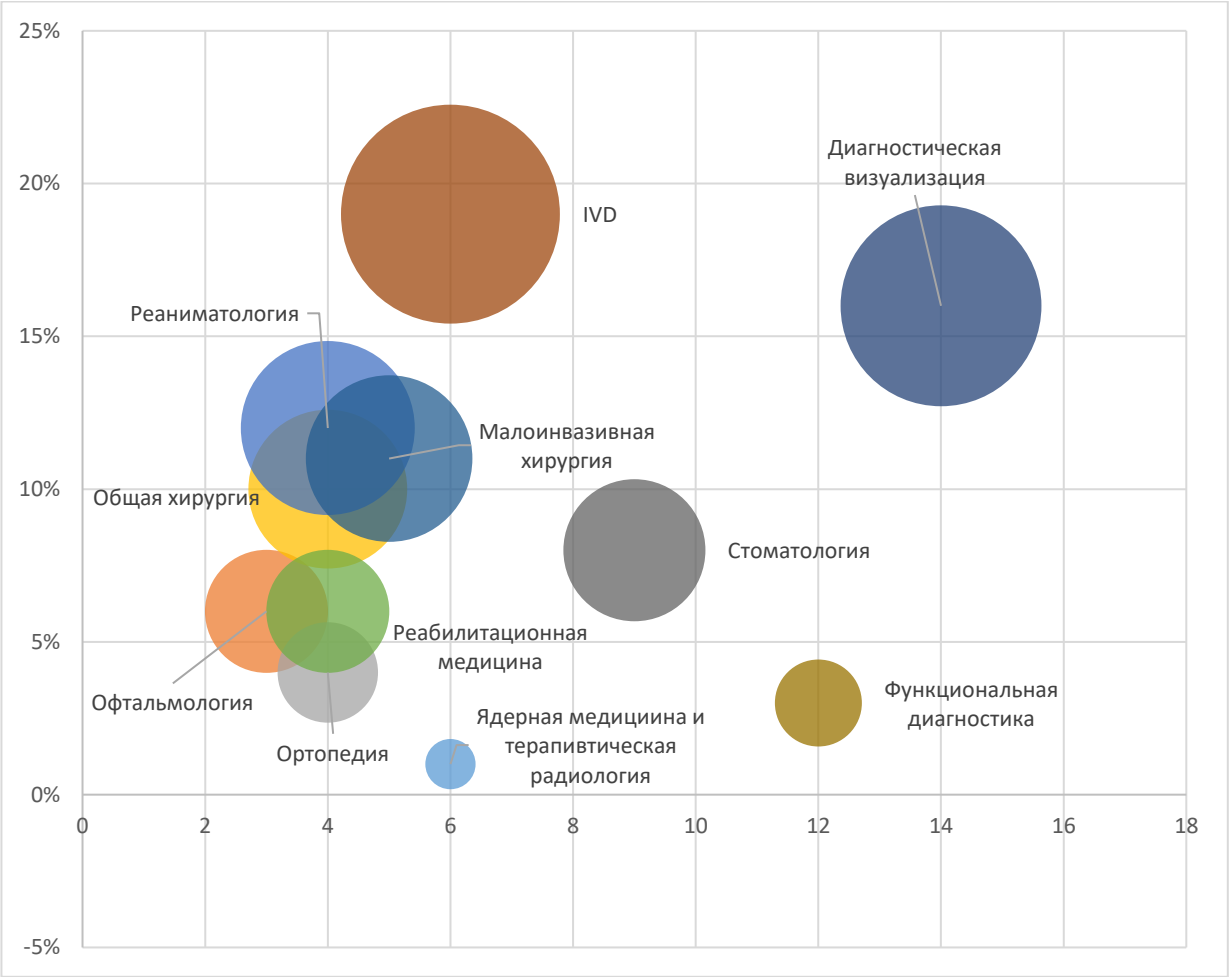

% Роста – CAGR – OX
% Доля рынка - OY

По видам потребителей можно выделить несколько сегментов. Прежде всего это – государственные учреждения. Они могут быть как платными, так и бесплатными. Второй сегмент – крупные сетевые игроки, оказывающие медицинские услуги.

По типам потребителей часто встречаются:
- больничные комплексы;
- научные организации;
- крупные аптечные сети;
- медицинские и диагностические центры;
- стоматологические центры;
- ветеринарные клиники;
- и др.

10.11.2020

Прогноз развития

С 2018 года вступила в действие новая Стратегия развития медицинской промышленности, которая предполагает рост выпуска российских медицинских изделий в 3,5 раза к 2030 году, десятикратный рост экспортных поставок и регистрацию не менее 100 новых медицинских изделий отечественного производства ежегодно начиная с 2019 года.

Поддержка медицинской индустрии государством является важнейшим фактором динамики рынка. Приоритетными сегментами рынка для государства являются системы мониторинга жизни пациента, изделия с высокой степенью визуализации (ультразвуковые аппараты, томографы), хирургическое и оперативное оборудование, наркозно-дыхательные аппараты и аппараты искусственной вентиляции легких.

Стратегия на развитие отечественного производства такого оборудования обозначена рядом федеральных программ по модернизации здравоохранения: «Борьба с сердечно-сосудистыми заболеваниями», «Борьба с онкологическими заболеваниями», «Развитие детского здравоохранения, включая создание современной инфраструктуры оказания медицинской помощи детям» (2018–2024 гг.).

Диаграмма 16. Динамика рынка медицинских изделий в Российской Федерации, млрд. руб. Источник: Минпромторг РФ

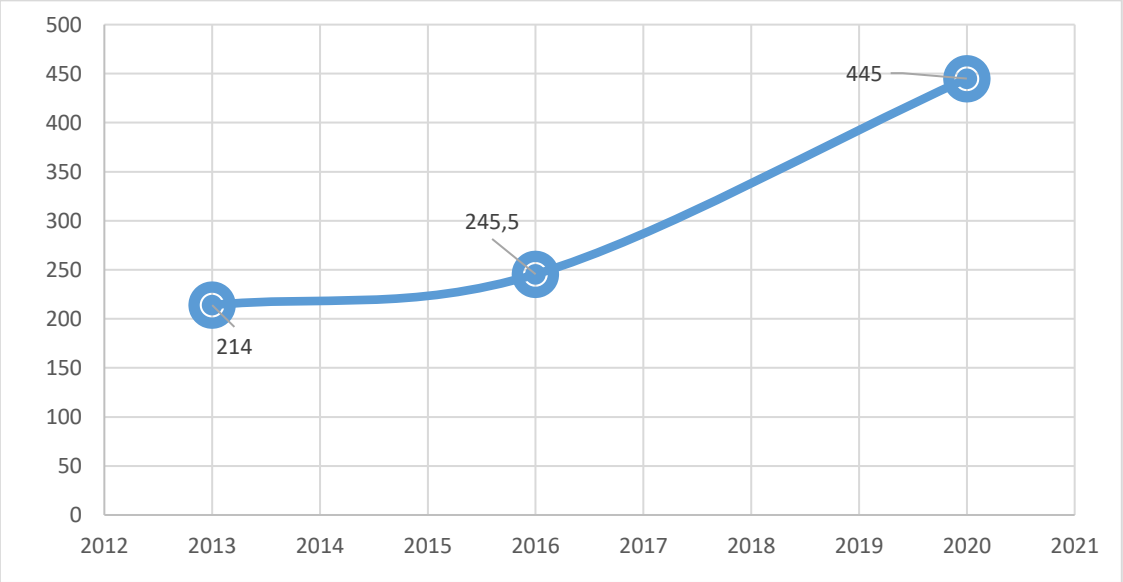

Все государственные программы подразумевают высокие инвестиции в отрасль со стороны Правительства. На данный момент государственный заказчик является основным клиентом для дистрибьюторов и производителей медицинского оборудования. Согласно данным Vademecum, объем государственных закупок в 2019 году составил 355,6 млрд рублей. Последние несколько лет значительные темпы роста стали наблюдаться и в коммерческом сегменте. Частные учреждения все чаще обращают внимание на аппараты российских компаний. Такая тенденция обусловлена наращиванием объемов производства, освоением новых сегментов и активной маркетинговой политикой.

10.11.2020

Диаграмма 17. Динамика рынка медицинских изделий в России. Источник: Минпромторг РФ

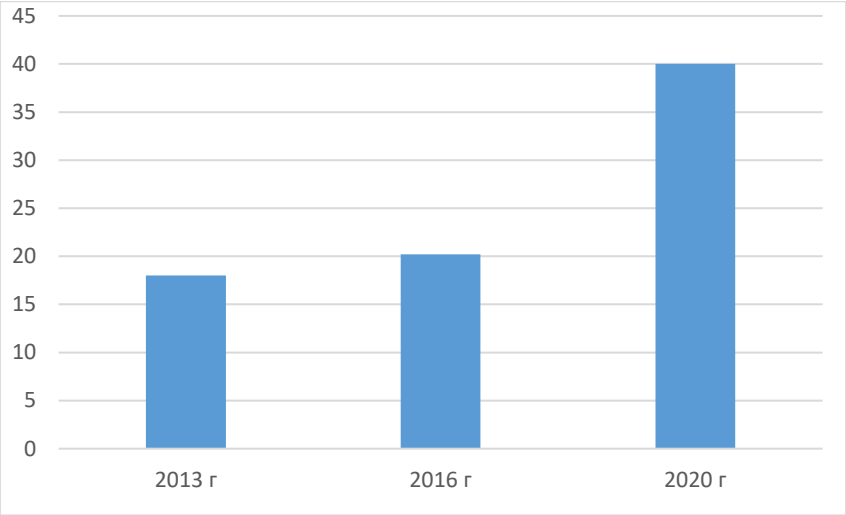

*2020 год указан в соответствии с плановыми показателями Государственной программы

Из мер поддержки, которые власти предлагают производителям, стоит выделить дальнейшее стимулирование локализации производства медицинских изделий и их компонентов в РФ. При этом специально для этого будет создан целый ряд производственных кластеров, которые, как предполагается, станут эффективным местом размещения для малых и средних предприятий сектора.

Отдельные субсидии Стратегия предполагает для предприятий, производящих «критически важные виды медицинских изделий, необходимых для ведения и поддержания жизнедеятельности на территории страны». Также, поскольку основным потребителем медицинских изделий являются государственные клиники, Минпромторг РФ будет дорабатывать принцип ограничения доступа к государственным закупкам иностранных производителей («третий лишний»).

Таким образом, ожидаемая динамика отечественного рынка должна составить более 20% к 2024г.

10.11.2020

Обзор рынка ротационных штативов

Штативом принято называть оборудование, которое служит для фиксации, установки и хранения лабораторной посуды, необходимой при проведении различных опытов. Изначально штатив лабораторный состоял из металлической плиты-основания и металлической же стойки.

Современный штатив получил множество оригинальных форм и изготавливается из разных материалов, в продаже можно встретить даже гибкий штатив. Благодаря этим изменениям, он может использовать в качестве держателя пробирок, спиртовок, лабораторных колб и прочих видов лабораторной посуды и оборудования.

Классификация ротационных штативов медицинских

Современный рынок предлагает колоссальное разнообразие лабораторных штативов. Каждая модель может выполнять общие функции или предназначается для решения конкретных задач. Функциональность штатива определяет его конструкцию и материалы, из которых он выполнен. Среди наиболее популярных материалов для производства этого лабораторного оборудования отметим металл и пластик.

В зависимости от специализации и конкретных задач к штативам могут предъявляться различные требования. Например:
- высокая прочность;
- конкретная высота стойки;
- наличие резиновых фиксаторов для надежного и безопасного удержания стеклянной посуды;
- наличие цифро-буквенной маркировки гнезд;
- готовность выдерживать частое автоклавирование;
- оснащенность определенными кольцами и иными элементами;
- готовность к работе в широком диапазоне температур;
- удобство хранения (штабелируемость) и прочее.

Ротационные штативы имеют различия по назначению, конструкции и способу установки. По предназначению штативы можно классифицировать следующим образом:

1.Лабораторные. Всякий, кто когда-либо сдавал кровь на анализ мог видеть такие подставки для пробирок, разработанные для удобства использования специальной посуды по назначению. Подставки для пробирок выпускаются в настольном исполнении. Это стойки для долговременного вливания лекарственных растворов, для капельниц, для системы.

2. Самый распространенный вид больничных штативов (Рис. 1). Могут быть напольными, настенными, и даже потолочного крепления, стационарными и складными, для использования в каретах скорой помощи и в полевых условиях.

10.11.2020

Рис. 1 Рис. 2

Стационарные устройства крепятся струбцинами к больничным койкам, тележкам, креслам, горизонтальным поверхностям. Конструктивно состоят из следующих элементов: Основание. Опорная часть на которой держится вся конструкция. Исполнение может быть трех, четырех и пятилучевым, с транспортировочными катками (колесами) и без них.

При наличии пяти транспортировочных колес, два или три из них снабжаются тормозами. Стойка как правило, телескопическая (выдвижная). Так легче регулировать высоту расположения флаконов и пакетов с жидкими лекарственными растворами для удобства их введения в вену пациента. Для фиксации рабочего положения предусматриваются цанговые зажимы, винты и эксцентриковые зажимы их металла или ABS-пластика.

Флаконодержатели и крючки для установки емкостей навески пакетов с лекарственными составами.

3. Штативы для малогабаритной медицинской техники (Рис. 2). Отличаются развернутым функционалом, усиленной опорной частью с крепкими колесами, наличием навесных столиков, регулируемых по высоте. Изделия комплектуются электрическими розетками и USB разъемами для работы с различной аппаратурой. Устройства для передвижных аппаратов, перемещающих малогабаритные аппараты рентгенологического назначения оборудуются навесной защитой пациента и персонала от облучения.

Все виды штативов, используемые в медицинской практике, можно разделить на три большие группы:

- лабораторные, которые используются в клинических лабораториях при проведении исследований и анализов;
- стойки для вливаний лечебных растворов в палатах стационаров, реанимационных и хирургических блоках;
- стойки для размещения медицинской аппаратуры, позволяющие крепко фиксировать и перевозить в пределах медучреждения малогабаритную технику (ультрафиолетовые облучатели, портативные рентгеновские установки). мониторов, инсуффляторов, отсасывателей и т.п.

10.11.2020

Каждый из перечисленных видов отличается характерными особенностями конструкции: различными основаниями, стойками, грузоподъемностью, материалами изготовления и способом перемещения по помещениям лечебных учреждений.

Каждая категория представлена разнообразными вариантами конструкции. Самые распространённые — штативы для вливаний. Они телескопического типа на стационарных или колёсных опорах. Они незаменимы при внутрисосудистых вливаниях, промывании полостей тела, длительных инфузиях.

Главное преимущество таких конструкций — возможность регулирования высоты (обычно в диапазоне 1,2–2,2 м.) и выбора оптимального положения ёмкости (флакона, капельницы) с лечебным раствором.

Кроме стационарных, существуют специальные складывающиеся модели для автомобилей скорой помощи.

Среди лабораторных изделий в последнее время наиболее популярны карусельные модели, компактные, эргономичные изделия, позволяющие удобно и рационально размещать лабораторную посуду, прочно фиксируя её на разных уровнях конструкции.

Особую конфигурацию имеют штативы для аппаратуры. Эти изделия обычно установлены на колёсные опоры с индивидуальными тормозными устройствами, оборудованы серией креплений, в зависимости от того вида оборудования, на который рассчитаны.

Самые распространённые изделия этой группы — штативы для передвижной рентгенологической и ультразвуковой аппаратуры. В стойках для рентгеновских исследований (флюорографии, маммографии, ангиографии) предусмотрены защитные элементы на подвижном кронштейне для уменьшения нефункционального ионизирующего воздействия.

Ротационные стоматологические инструменты, к которым относят боры, фрезы, диски, абразивные головки, полиры и специальные инструменты, используют в клинической и лабораторной практике для высокоскоростной обработки твердых и, в ряде случаев, мягких тканей челюстно-лицевой области, а также для придания необходимого размера, формы и рельефа поверхности стоматологическим конструкциям.

10.11.2020

Сегментирование ротационных штативов по отраслевой принадлежности

Можно разделить отраслевые штативы по области применения (отраслевой принадлежности):

Таблица 3. Типы ротационных штативов по отраслевой принадлежности

Классификация		Назначение
1	Универсальные штативы	(«поворотные столы-штативы») дают возможность проводить просвечивание, снимки и другие виды рентгенологических исследований. Они входят в комплект любого рентгенодиагностического стационарного аппарата в качестве первого основного рабочего места. Главные части универсального штатива: основание, опорная стенка (или дека) и экрано-снимочное устройство (ЭСУ). Поворотные столы-штативы современных стационарных аппаратов позволяют проводить исследование в вертикальном, горизонтальном и наклонном положениях.
2	Штативы для рентгенографии	Позволяет, не перемещая обследуемого, проводить различные виды рентгенологических исследований: телевизионное просвечивание, прицельные и обзорные рентгенограммы, томографию, томоскопию, флюорографию
3	Специализированные штативы	Для стоматологии, ветеринарии, автомобильной промышленности и т.д.

В процентном отношении рынок ротационных штативов зависит от отраслевой структуры рынка диагностического оборудования. Соотношение сегментов представлено на диаграмме ниже:

Диаграмма 18. Отраслевая структура рынка диагностики в Российской Федерации, % по Минпромторгу

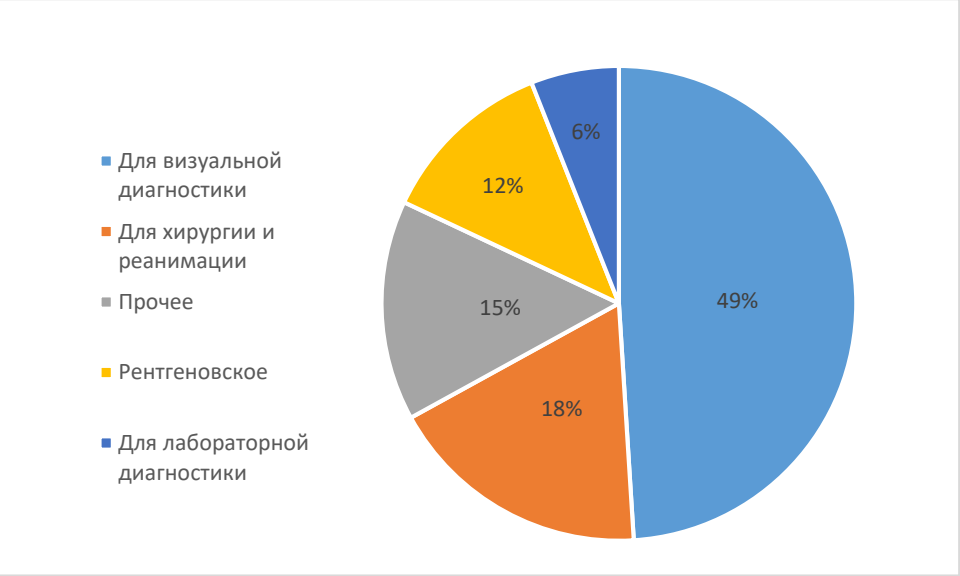

10.11.2020

Производство ротационных штативов в России

Отечественные производители ротационных штативов на территории России

Существует ряд производителей ротационных штативов. Ряд моделей продаются отдельно, некоторые дозаказываются к конкретным медицинским комплексам. Некоторые из них представлены в таблице ниже

Название	Описание
АМИКО,ООО	Производство и комплексная поставка рентгенологической техники
НТЦ АМПЛИТУДА, ООО	Разработка, производство и поставка аппаратурного и методического обеспечения радиационного контроля в области спектрометрии, радиометрии и дозиметрии внешнего и внутреннего облучения всех видов ионизирующих излучений
Рентгенпром ЗАО	Производство всей гаммы современного рентгеновского оборудования (цифровые флюорографические аппараты ПроСкан-2000, ПроСкан-7000, ПроМатрикс-4000 с ПЗС матрицей; пленочный флюорограф 12Ф9; рентгеновские цифровые аппараты; подвижные цифровые и пленочные кабинеты на базе вездеходов КАМАЗ - флюорографические, маммографические, рентгенографические; переносные флюорографы в ящичной укладке для труднодоступных районов), разработка информационных медицинских систем и программ обработки рентгеновских изображений.
Деми ООО	Производство и поставка отечественных рентгенозащитных изделий и материалов медучреждений и организаций, которым требуется защита от жесткого излучения. Рентгенозащитные двери, окна, ставни, ширмы выполняются по эскизам заказчика в течение одного месяца. Необходимо указать степень защиты, план, этаж, назначение помещения, размеры дверных, оконных проёмов, толщину и конструкцию стен.
НОЭЛСИ, ООО	Основное направление деятельности компании НОЭЛСИ связано с разработкой комплексных решений по организации кабинетов и отделений лучевой диагностики и лучевой терапии.
ИЯФ СО РАН	Разработка и производство цифровых малодозовых рентгенографических аппаратов
ЭЛТЕХ-мед, ЗАО	Является разработчиком и производство рентгеновской техники, в том числе для целей медицинской рентгеновской диагностики
Приборы и Оборудование для Научных Исследований, ЗАО	Разработка и производство оборудования для рентгеновских кабинетов и фотолабораторий, специализированных устройств, предназначенных для защиты медицинского персонала и пациентов от рентгеновского излучения, а также уникальных приборов, предназначенных для фундаментальных исследований.
МТЛ, АО	Разрабатывает и производит самое современное цифровое медицинское диагностическое оборудование и является одним из лидеров на российском рынке в этой области. Направления деятельности компании: маммология; рентгенология; компьютерная томография; ультразвуковая диагностика; информационные технологии в медицине.
Севкаврентген-Д, ООО	производитель и поставщик широкого спектра рентгеновского оборудования. В настоящее время наша основная техническая стратегия – цифровые системы получения, обработки и хранения рентгеновских снимков.
СпектрАп, ООО	Специализируется на создании, производстве и реализации следующих видов медицинской техники: Универсальные рентгенодиагностические комплексы для общей диагностики на три рабочих места и с дистанционно-управляемыми столами
Синтез НДТ, АО	Разрабатывает и производит промышленные рентгеновские аппараты постоянного действия, источники питания для них, а также дополнительное оборудование для радиографического контроля
РЭС, АО	Производство радиометрической аппаратуры

10.11.2020

Иностранные производители ротационных штативов в России

Зарубежные компании-производители, мировые гиганты, такие как: Siemens, ДжиИ Хэлскеа, Ангиолайн, Phipips, Siemens, General Electric, Varian Medical Systems, Elekta и т.д.

По различным оценкам экспертов, доля иностранных компаний на рынке доходит до 80% (Диаграмма «соотношение импорта и экспорта»). В каждом сегменте можно выделить своего лидера. Например, большинство ультразвуковых аппаратов представлено фирмой Hitachi, магнитно-резонансные томографы – Philips, ангиографы – Toshiba, наркозная аппаратура – Drager. Оставшаяся доля российских производителей в основном занимает нишу производства рентгеновских компьютерных томографов и систем мониторинга.

Роль дистрибьюторов на рынке медицинского оборудования

Одними из ключевых игроков на рынке являются дистрибьюторы. Именно с их помощью поставляется львиная доля медицинского оборудования как внутри страны, так и за ее пределы. Дистрибьюторы помогают производителям выйти на новые региональные рынки и нарастить большие объемы продаж. Кроме того, такой способ работы снижает транспортные и складские расходы, позволяет меньше участвовать в государственных закупках. Отпадает необходимость в дополнительном персонале и обеспечении возможностей кредитования клиентов. Сотрудничество с дистрибьюторами выгодно и медицинским учреждениям, получающим широкий выбор услуг, необходимые консультации и полное сервисное и гарантийное обслуживание после покупки.

10.11.2020

Прогноз развития рынка ротационных штативов

Как известно, в проекте Стратегии развития медицинской промышленности России до 2030 года в качестве одной из мер поддержки отрасли заявлена отмена нулевой ставки НДС для медицинский изделий.

По мнению исполнительного директора ассоциации IMEDA Сергея Ванина, «альтернативной и гораздо более действенной мерой, в том числе и с точки зрения поддержки отечественных производителей и стимулирования локализации производства», была бы отмена НДС на все сырье и комплектующие, используемые при производстве медицинских изделий в России, а также, как вариант, введение единой ставки НДС для всех медицинских изделий, например, в размере 5%, вместо существующей непрозрачной системы налогообложения разных видов таких изделий.

Учитывая тот факт, что ротационные штативы коррелируют с рынком медицины в целом, в том числе рынком изделий, процентная ставка НДС в размере 5% может появится и для ротационных штативов. Не исключено, что из-за роста налога на добавочную стоимость несколько повысятся цены у производителей медицинских изделий, в том числе это распространяется и на ротационные штативы. Как следствие из-за повышения цен производителей, поставщики и дистрибьютеры также повысят цену на товары, тем самым нельзя дать точный прогноз, на сколько цена сделает скачок наверх.

То же самое можно сказать и про сам курс рубля. Период 2020-2024 гг. на данный момент сложно предсказуем, производителям и поставщикам медицинских изделий необходимо проводить правильную политику в области закупки оборудования и составляющих элементов оборудования, материалов для производства. Поставщикам необходимо уметь принимать достаточно гибко правильное решение по ценам и выбору производителей оборудования. С другой стороны, все больше растет спроса на медицинские изделия, необходимые для рентген аппаратов. Так как ротационные штативы широко распространены как для рентген аппаратов, так и в качестве лабораторных инструментов в виде медицинских колб для анализов, то в связи с большим процентом заболеваемости можно ожидать особенный спрос на данную продукцию Таким образом, можно наблюдать положительную динамику спроса на ротационные штативы, что нельзя сказать про цену на составляющие элементы, из-за чего себестоимость каждого изделия становится выше.

10.11.2020

Анализ известности продукции ООО «НОЭЛСИ» ротационные штативы

Анализ известности продукции на основе цитируемости в СМИ

Периодические печатные и цифровые СМИ подвержены влиянию участников рынка. При анализе необходимо внимательно сравнивать оценки разных показателей, предоставленных различными игроками.

На данный момент существует достаточно много ранних упоминаний о продукции «НОЭЛСИ». Для того, чтобы определить полноценный объем известности компании для конкурентов и СМИ, а также степень осведомленности целевой аудитории, необходимо проанализировать все источники, в которых была упомянута компания ООО «НОЭЛСИ», в том числе в анализ возьмем опубликованные в открытом доступе статьи от лица директора ООО «НОЭЛСИ», Чернецова Виктора Борисовича.

Необходимо рассмотреть связанные со сферами «Лучевая диагностика», «Рентгенология», «Медицинские изделия», «Ротационные штативы» научные издания и журналы, в том числе публикации в новостях о продукции компании. Для более полного анализа представим и те ресурсы, которые были опубликованы со стороны ООО «НОЭЛСИ».

Среди них находится наиболее предпочтительные каналы распространения информации и публикации своих инновационных разработок данной компании, а также можно оценить потенциальный охват аудитории, которая осведомлена о деятельности ООО «НОЭЛСИ», в том числе о наличии в каталоге для заказа ротационных штативов. В ряде источников приведено обратной связи по каждой публикации и анонсированию. Эти данные дадут нам понять, заинтересована ли целевая аудитория в продукции компании, активность целевой аудитории и даже ее впечатление об общей отзывчивости сотрудников компании.

Ранние упоминания о рентгеновском комплекте ООО «НОЭЛСИ» в СМИ в период 2014-2020 гг. (с момента распространения выпуска рентгеновских комплексов ООО «НОЭЛСИ»)

журнал
ISSN 2311-2441
Поликлиника
ПРОФЕССИОНАЛЬНЫЙ ЖУРНАЛ ДЛЯ РУКОВОДИТЕЛЕЙ И ВРАЧЕЙ ВСЕХ СПЕЦИАЛЬНОСТЕЙ ЛПУ РОССИИ

Сайт: нет

Название ресурса: Журнал Раздел: Лучевая диагностика. Спецвыпуск № 2, 2013/14 Экстренная рентгеновская диагностика.

10.11.2020

Год публикации: 2013
Источник: http://www.poliklin.ru/imagearticle/201305(1)/43-45.pdf

Сайт: https://news.medreestr.ru/

Название ресурса: Журнал «Российские производители медтехники и медицинских изделий» 2015-2016 5-й выпуск Издательство: "Отраслевые справочники" 27 ноября 2015

Год публикации: 2015

Издательство ООО «Отраслевые справочники» предлагает всем медицинским предприятиям России принять участие в специальных электронных и печатных выпусках изданий.

Издательство ООО «Отраслевые справочники»
Учредитель отраслевых изданий:
«Медицинские изделия», «Реабилитация»,
«Современная лабораторная диагностика»,
каталог «Российские производители медтехники и медизделий»,
Газету «Здоровье без границ»

Сайты издательства:
http://www.farosplus.ru
http://www.medreestr.ru
www.news.medreestr.ru

Источник: https://ru.calameo.com/read/0047914643ee32c72e9ac

10.11.2020

Сайт: нет
Название ресурса: Бизнес-столицы Медицина. Спецвыпуск 2016 год, стр. 4-7

Поставщик деловой информации о предприятиях Москвы, Московской области и других регионов России. Публикации основаны на интервью корреспондентов с руководителями компаний. Они содержат информацию об участниках различных отраслей: продукции и услугах, новых технологиях, деловых интересах, а также мнения руководителей по актуальным деловым вопросам. Эта достоверная информация помогает предприятиям находить новых партнеров и заказчиков, налаживать региональные контакты. Публикации в журнале «Бизнес столицы» основаны на реальных интервью с руководителями компаний.

Распространение: выставки «Здравоохранение», «Аптека», «Здоровый образ жизни», среди главврачей и заведующих государственных и частных клиник, руководителей предприятий медицинской промышленности.
Год публикации: 2016

журнал
ISSN 2311-2441
Поликлиника
ПРОФЕССИОНАЛЬНЫЙ ЖУРНАЛ ДЛЯ РУКОВОДИТЕЛЕЙ И ВРАЧЕЙ ВСЕХ СПЕЦИАЛЬНОСТЕЙ ЛПУ РОССИИ

Сайт: http://www.poliklin.ru/

Название ресурса: Журнал «Поликлиника» 6/2016. Название статьи: «Замена флюорографии на скрининговую цифровую рентгенографию». Издательство: Медицинская пресса (Москва), стр. 19-22.

Год публикации: 2016

Профессиональный журнал для руководителей и врачей всех специальностей ЛПУ России.

Источник: http://www.poliklin.ru/imagearticle/20166/19.pdf

МИНПРОМТОРГ РОССИИ

Сайт: http://minpromtorg.gov.ru/
Название ресурса: Минпромторг России. Публикация 25 октября 2016 года

Год публикации: 2016

Министерство промышленности и торговли Российской Федерации (Минпромторг России) — федеральный орган исполнительной власти России, осуществляющий функции по выработке государственной политики и нормативно-правовому регулированию в сфере промышленного и оборонно-промышленного комплекса, а также в области развития авиационной техники,

10.11.2020

технического регулирования и обеспечения единства измерений, а также функции уполномоченного федерального органа исполнительной власти, осуществляющего государственное регулирование внешнеторговой деятельности.

Сайт: https://russian-radiology.ru/
Старая версия сайта: http://old.russian-radiology.ru/
Название ресурса: Отчет Юбилейный конгресс Российского общества рентгенологов и радиологов. РОРР 7-9 ноября 2016.

Год публикации: 2016

За последние годы Конгресс Российского общества рентгенологов и радиологов превратился в самое заметное событие российской лучевой диагностики и стал одной из ведущих площадок для обсуждения проблем медицинской визуализации, новых направлений лучевой диагностики и терапии.

Источник: https://noelsi.com/articles/otchet-yubileynyy-kongress-rorr-2016/

журнал
ISSN 2311-2441
Поликлиника
ПРОФЕССИОНАЛЬНЫЙ ЖУРНАЛ ДЛЯ РУКОВОДИТЕЛЕЙ И ВРАЧЕЙ ВСЕХ СПЕЦИАЛЬНОСТЕЙ ЛПУ РОССИИ

Сайт: http://www.poliklin.ru/

Название ресурса: Журнал «Поликлиника» Экстренная рентгеновская диагностика. Издательство: Медицинская пресса (Москва)

Год публикации: 2017

Профессиональный журнал для руководителей и врачей всех специальностей ЛПУ России.

Источник 1: http://www.poliklin.ru/imagearticle/201305(1)/43-45.pdf

Источник 2: http://www.poliklin.ru/article2013_5(1)_43.php

B2B24 • CENTER
межотраслевой портал

Сайт: http://b2b24.center/

10.11.2020

Название ресурса: Межотраслевой контракт B2B 24 center 6 февраля 2017. Редакция ООО "Бизнес столицы". Публикация ООО «НОЭЛСИ» «Мобильные рентгеновские аппараты в России: традиции продолжаются»
Год публикации: 2017

Межотраслевой портал B2B24.CENTER предоставляет компаниям возможности для продвижения своих брендов, продукции и услуг, помогая эффективно решать задачи бизнеса: находить новых клиентов и партнеров в различных регионах России, проводить рекламные кампании, укреплять свою репутацию в деловой среде.

Источник: http://b2b24.center/publications/patentnye-uslugi/noelsi/mobilnye-rentgenovskie-apparaty-v-rossii-traditsii-prodolzhayutsya/

Сайт: нет
Название ресурса: Перечень отечественного медицинского оборудования 8 октября 2017
Год публикации: 2017

Дублируется в открытом доступе на сайтах www.medreestr.ru и www.farosplus.ru.
Источник: https://news.medreestr.ru/2017/10/08/perechen-otechestvennogo-meditsinskogo-oborudovaniya-istochnik-minpromtorg-rossii/

Сайт: https://www.youtube.com/
Название ресурса: Канал на Youtube «Портативный Рентген» ООО «НОЭЛСИ»

Год публикации: 2017

Дата регистрации канала: 13 марта 2017.

Статистика: 6 344 просмотров (в ноябре динамика составляет +14 просмотров за неделю).

Источник: https://www.youtube.com/channel/UCXx7NhbmAa7VaUVqwKvbFdA

Сайт: https://radiomed.ru/
Название ресурса: Публикации ООО «НОЭЛСИ» на RADIOMED «Портал Радиологов». «Исследования в рентгенологии» 15 марта 2017 и «Портативный рентген. Методика применения. Видеоуроки» 27 апреля 2017

Год публикации: 2017

RADIOMED.RU для рентгенологов и всех, кому не безразличны методы медицинской радиологии - рентген, УЗИ, КТ, МРТ, ПЭТ и не только.

Источник 1: https://radiomed.ru/forum/42321-issledovaniya-v-rentgenologii

Источник 2: https://radiomed.ru/forum/42180-portativnyy-rentgen-metodika-primeneniya-videouroki

Сайт: https://msestra.ru/
Название ресурса: MSESTRA.ru Форум медсестер. Публикация ООО «НОЭЛСИ» от 15 мая 2017.

Обмен опытом в сфере медицины.

Год публикации: 2017
Источник: https://msestra.ru/viewtopic.php?t=6806

Сайт: https://panor.ru/magazines/glavvrach.html
Название ресурса: Журнал Главного врача июль 2018. Издательский Дом «ПАНОРАМА»

«Главврач» - научно-практическое издание для руководителей и специалистов сферы здравоохранения – главных врачей медицинских организаций, руководителей и специалистов федеральных и региональных министерств и ведомств, других учреждений медицинской отрасли. Журнал индексируется в РИНЦ.

Год публикации: 2018

MEDITEX
ЦЕНТР КОМПЕТЕНЦИЙ МЕДИЦИНСКОЙ ИНДУСТРИИ

Сайт: https://meditex.ru/about/portfolio/zhurnal/
Название ресурса: Журнал «Вестник медицинской индустрии» Бюллетень август 2018 и Журнал «Вестник медицинской индустрии» ноябрь 2018. Издательство НТЦ «МЕДИТЭКС»

«Вестник медицинской индустрии» — деловой, медико-технологический, научно-практический журнал, посвященный состоянию медико-технического рынка, его сегментам и отраслям, вопросам регистрации и сертификации медицинских изделий, современным технологиям, а также теоретическим и практическим аспектам разработки, создания, эксплуатации и продвижения медицинских изделий.

Издается НТЦ «МЕДИТЭКС» с 2014 года. В редакционный совет журнала входят ведущие представители медицинской отрасли и органов власти.

Год публикации: 2018

Medical Journal
Лечащий Врач
Медицинский научно-практический портал

Сайт: https://www.lvrach.ru/
Название ресурса: Журнал Лечащий врач 24 октября 2018 Статья «Новейший российский рентгеновский цифровой мобильный универсальный комплект оборудования с функцией скрининга легких» Лечащий врач № 10/2018; Номера страниц в выпуске: 78-79.
ООО «Издательство «Открытые системы**»**

Год публикации: 2018

Журнал «Лечащий Врач» - профессиональное медицинское издание. Новости медицинского и фармацевтического рынков, научно-практические статьи для врачей общей практики, терапевтов,

10.11.2020

педиатров, узких специалистов. Постоянные рубрики, адресованные руководителям медучреждений, преподавателям, студентам медвузов.
Источник: https://www.lvrach.ru/2018/10/15437110

Сайт: https://www.zhuravlev.info/
Название ресурса: Сайт практического рентгенолога. Статья ООО «Ноэлси»
Год публикации: 2018

Обзор рынка рентгеновского оборудования или как выбрать рентгеновский аппарат.

Статьи и программы по рентгенологии, радиологии и лучевой диагностике. Справочник эпонимических симптомов и синдромов в рентгенологии. Форум лучевых диагностов

Источник: https://www.zhuravlev.info/modules.php?name=News&file=article&sid=224

Сайт: https://ruxpert.ru/Справочник_патриота
Название ресурса: «Русский эксперт». Статья Российская продукция

Русский эксперт — патриотическая энциклопедия о России и мире. Рукспeрт — интернет-сайт, доступный для свободного редактирования (вики-проект). Представляет собой «патриотический» аналог Википедии.

Год публикации: 2018*
Источник: https://ruxpert.ru/Российская_продукция

*****статья создана в 2015 последняя редакция 2020

10.11.2020

ИВЦ МВА ИННОВАЦИОННЫЙ ВЕТЕРИНАРНЫЙ ЦЕНТР МОСКОВСКОЙ ВЕТЕРИНАРНОЙ АКАДЕМИИ ИМ. К.И. СКРЯБИНА

Сайт: https://vetacademy.ru/
Название ресурса: Инновационный ветеринарный центр московской ветеринарной академии им. К.И. Скрябина. ООО «НОЭЛСИ» – партнер ИВЦ МВА.
Год публикации: 2018

«ИВЦ МВА – уникальный пример интеграции образования, науки и бизнеса в области ветеринарной медицины»

«Наш Центр собрал большое количество высококвалифицированных специалистов, ставящих своей целью благородные принципы помощи животным. Все наши врачи находятся в процессе непрерывного саморазвития, успехами которого они готовы делиться со всем ветеринарным сообществом. Центр имеет высокую степень материальной обеспеченности, позволяя выполнять сложнейшие клинические и диагностические процедуры. Центр обладает большим научным и интеллектуальным потенциалом»

Источник: https://vetacademy.ru/about/partnery/

Сайт: http://www.meddesk.ru/
Название ресурса: Медицинская доска объявлений. Раздел: «Медицинское оборудование»
Год публикации: 2018

Публикация ООО «НОЭЛСИ» № 490909 от 04.07.18 о новейшем рентгеновском комплексе.

Обмен опытом в сфере медицины.
Источник: http://www.meddesk.ru/advert/?adId=490909

Сеть Ветеринарных Центров МЕДВЕТ

10.11.2020

Сайт: https://med-vet.ru/
Название ресурса: Сеть Ветеринарных Центров МедВет. Публикации на форуме. Анонсирование нового рентгеновского оборудование.

1. 22 мая 2017 Портативный рентген в ветеринарии
2. 05 июля 2018 СОВРЕМЕННЫЕ ТЕХНОЛОГИИ на рынке рентгеновского оборудования
3. 01 августа 2018 СОВРЕМЕННЫЕ ТЕХНОЛОГИИ на рынке рентгеновского оборудования
4. 16 августа 2018 СОВРЕМЕННЫЕ ТЕХНОЛОГИИ на рынке рентгеновского оборудования

Год публикации: 2018
Источник: https://med-vet.ru/forum/memberlist.php?mode=viewprofile&u=3367

МедНавигатор.рф
медицинская поисковая система

Сайт: http://меднавигатор.рф/

Название ресурса: Статья ООО «НОЭЛСИ» : «Обзор рынка рентгеновского оборудования или как выбрать рентгеновский аппарат». Публикация 04.01.19

Год публикации: 2019

Медицинская поисковая система.

Источник:
http://меднавигатор.рф/publications/obzor_ruenka_rentgenovskogo_oborudovaniya_ili_kak_vuebratmz_rentgenovskij_apparat

10.11.2020

Сайт: http://www.farosplus.ru
http://www.medreestr.ru
www.news.medreestr.ru
Название ресурса: Журнал "Медицинские изделия" № 7/2019. Издательство: «Отраслевые справочники». Название статьи: «15 лет начала продаж корейских рентген аппаратов», стр. 36-37.
Год публикации: 2019

Журнал «Медицинские изделия» издается с 2000 года.

Издательство ООО «Отраслевые справочники»
Учредитель отраслевых изданий:
«Медицинские изделия», «Реабилитация»,
«Современная лабораторная диагностика»,
каталог «Российские производители медтехники и медизделий»,
Газету «Здоровье без границ»

Источник 1: https://ru.calameo.com/read/004791464e286eb947a7c

Источник 2: http://farosplus.ru/mtmi/mi_48/mi48.pdf

журнал
ISSN 2311-2441
Поликлиника
ПРОФЕССИОНАЛЬНЫЙ ЖУРНАЛ ДЛЯ РУКОВОДИТЕЛЕЙ И ВРАЧЕЙ ВСЕХ СПЕЦИАЛЬНОСТЕЙ ЛПУ РОССИИ

Сайт: http://www.poliklin.ru/

Название ресурса: Журнал поликлиника, выпуск № 1(1) 2019. Издательство: Медицинская пресса (Москва)
Год публикации: 2019

Профессиональный журнал для руководителей и врачей всех специальностей ЛПУ

Источник 1: http://www.poliklin.ru/imagearticle/20191(1)/10.pdf
Источник 2: http://www.poliklin.ru/article2019_1(1)_10.php

MEDITEX
ЦЕНТР КОМПЕТЕНЦИЙ МЕДИЦИНСКОЙ ИНДУСТРИИ

Сайт: https://meditex.ru/about/portfolio/zhurnal/
Название ресурса: Журнал «Вестник медицинской индустрии». информационный бюллетень 30.06.2019. ООО «НОЭЛСИ» : «10 лет производства мобильных рентген аппаратов», стр. 23-24. Издательство НТЦ «МЕДИТЭКС»
Год публикации: 2019

10.11.2020

«Вестник медицинской индустрии» — деловой, медико-технологический, научно-практический журнал, посвященный состоянию медико-технического рынка, его сегментам и отраслям, вопросам регистрации и сертификации медицинских изделий, современным технологиям, а также теоретическим и практическим аспектам разработки, создания, эксплуатации и продвижения медицинских изделий.

Издается НТЦ «МЕДИТЭКС» с 2014 года.

В редакционный совет журнала входят ведущие представители медицинской отрасли и органов власти.

Источник: https://noelsi.com/articles/meditekh-informatsionnyy-byulleten-30-06-2019-/

Сайт: http://www.farosplus.ru
http://www.medreestr.ru
www.news.medreestr.ru
Название ресурса: Медицинский отраслевой каталог "Российские производители медтехники и медизделий" 2019-2020. 9-ый выпуск «Новейший российский рентгеновский цифровой мобильный универсальный комплект оборудования с функцией скрининга легких», стр. 134-135.
Год публикации: 2019

«Российские производители медтехники и медизделий» издается с 2009 года.

Издательство ООО «Отраслевые справочники»
Учредитель отраслевых изданий:
«Медицинские изделия», «Реабилитация»,
«Современная лабораторная диагностика»,
каталог «Российские производители медтехники и медизделий»,
Газету «Здоровье без границ»

Источник 1: https://ru.calameo.com/read/004791464fc9ecb648710

10.11.2020

Источник 2: http://www.farosplus.ru/ru_producer_mt/pdf/2019_2020.pdf

Сайт: http://www.medicinayuga.ru/
Название ресурса: Журнал «Медицина» Март 2020. Специализированный медицинский выпуск: «Производство медицинской техники в России»
Год публикации: 2020

Журнал «МЕДИЦИНА» читают в министерствах и управлениях здравоохранения Российской Федерации, в медицинских образовательных учреждениях. Главные врачи, руководители медучреждений, главные медицинские сестры, практикующие врачи различного профиля, специалисты фармуправлений. Руководители и представители санаторно-курортных и оздоровительных учреждений, а также участники и делегаты конгрессно-выставочных мероприятий медицинской тематики.

Источник: https://noelsi.com/articles/zhurnal-meditsina/

10.11.2020

Активное участие ООО «НОЭЛСИ» в научной и производственной сфере в области рентген-разработки.

Конференция: Цифровые рентгеновские системы 20 мая 2015 г

20 мая 2015 г. в конференц-зале ГУП «ГОРМЕДТЕХНИКА» Департамента здравоохранения г. Москвы состоялась конференция, организованная "Международным центром инноваций в медицине и биотехнологиях", Министерством экономики и образования Республики Корея, "Корейской ассоциацией производителей медицинской техники".

Участие компании НОЭЛСИ в SEOUL BUSINESS MEETING 2015

16-17 июля компания НОЭЛСИ приняла участие в конференциях и деловых встречах с малыми и средними предприятиями Республики Корея. При поддержке организаций SEOUL BUSINESS ANGENCY и NEXFAIR наладили сотрудничество с корейскими компаниями для дальнейшего продвижения корейских продуктов на российский рынок.

Участие НОЭЛСИ в выставке "Итерполитех-2015"

20 октября 2015 года в павильоне ВДНХ начала свою работу 19-я международная выставка средств обеспечения безопасности государства «Интерполитех-2015». Основная функция мероприятия - налаживание связей между потребителями и разработчиками средств обеспечения безопасности с целью улучшения технической оснащенности специализированных структур.

Конференция рентгенологов в Калуге, 22 октября 2015 года

22 октября 2015 года под эгидой "Общества специалистов по лучевой диагностике" представители компании НОЭЛСИ были приглашены на региональную конференцию рентгенологов в Калужскую областную больницу. Цель визита - ознакомление врачей-рентгенологов и ведущих специалистов в области рентгенологии с новейшими технологиями.

Конгресс Российской ассоциации радиологов 5-7 ноября 2015 года

5-7 ноября 2015 г. в Москве состоялся очередной Конгресс Российской ассоциации радиологов, проводимый при поддержке Министерства Здравоохранения Российской Федерации и ряда ведущих научных и профессиональных сообществ нашей страны.

В научных заседания и сессиях Конгресса 2015 года приоритетное внимание было уделено проблемам диагностики в онкологии. Но не остались в стороне и все другие сферы рентгенологии и радиологии. Было уделено внимание инновационным, междисциплинарным подходам к решению проблем клинической медицины, комплексному использованию современных технологий медицинской визуализации.

Научно-практическая конференция «Совершенствование системы организации и оказания медицинской помощи пострадавшим в ЧС» 17 ноября 2015 г

С приветственным словом к собравшимся обратились директор департамента санитарно-эпидемиологического благополучия, организации экстренной медицинской помощи и экспертной деятельности Минздрава России О.И. Гусева и директор ВЦМК «Защита», академик С.Ф. Гончаров. Работа конференции продлилась четыре дня, включая заседание профильной комиссии по медицине катастроф Минздрава России, совещание с директорами Сотрудничающих Центров ВОЗ по проблемным вопросам медицины катастроф.

Юбилейный Конгресс Российской ассоциации радиологов, 7-9 ноября 2016 г

7-9 ноября 2016 г. в Москве с большим успехом прошел Юбилейный Конгресс Российского Общества Рентгенологов и Радиологов (РОРР), посвященный столетию Общества, основанного в

10.11.2020

1916 г. Основной темой конгресса было празднование столетия РОРР и обсуждение наиболее актуальных вопросов развития современной лучевой диагностики и ее организации в нашей стране. Конгресс существенно отличался в лучшую сторону от предыдущих, как по содержанию, так и по форме - что отметили все участники. Он стал самым большим и самым насыщенным событием в современной истории российских конгрессов по лучевой диагностике.

Научно-технический совет Госкорпорации «Росатом»: «Ядерная медицина и радиационная биология». Перспективы использования биологических средств радиационной защиты, июнь 2019

Компания НОЭЛСИ активно сотрудничает со специалистами Московской государственной академии ветеринарной медицины и биотехнологии им. К.И. Скрябина, ведет совместные научные проекты в области радиологии. На заседании в «Росатоме» был представлен доклад Николая Петровича Лысенко заведующего кафедрой МВА им. К.И. Скрябина, доктора биологических наук: «Повышение радиационной устойчивости организма при применении сорбентов и радиозащитных средств природного происхождения».

XIII Всероссийский национальный конгресс лучевых диагностов и терапевтов «Радиология-2019»

Это ведущее отечественное специализированное мероприятие в области лучевой диагностики и терапии. На выставке в рамках работы конгресса компания представила новый разработанный универсальный цифровой малодозовый рентгеновский комплект оборудования с функцией скрининга легких (флюорографией).

Сегодня Всероссийский национальный конгресс лучевых диагностов и терапевтов «Радиология» составляет основополагающую часть крупномасштабного форума «Медицинская диагностика», собирая около четырех тысяч участников из сотни городов, десятков стран Европы, Америки, Азии.

Юбилейная XV научно-практическая конференция с международным участием «Лучевая диагностика и научно-технический прогресс в ортопедии и травматологии» 17-18 октября

В рамках конференции прошла специализированная выставка, на которой были представлены ведущие производители рентгеновского оборудования. Компания НОЭЛСИ представила новый разработанный универсальный цифровой малодозовый рентгеновский комплект оборудования, который предназначен для выполнения всех видов рентгеновских исследований (скелет, позвоночник, череп, сердце, легкие, конечности, брюшная полость и т.д.).

Компания НОЭЛСИ представила томосинтез на базовой рентгенодиагностической системе, рентгеновский диагностический комплекс С-мини дуга, предназначенный для полевых работ вне стационарных условий.

Международный научно-практический форум «Российская неделя здравоохранения-2019» 2-6 декабря

Это самый масштабный выставочно-конгрессный проект в сфере охраны здоровья в России. Форум включал в себя крупнейшие выставки, научные конференции и конгрессы по актуальным вопросам мировой медицины и отечественного здравоохранения.
На выставке компанией НОЭЛСИ были представлены новинки, среди которых разработанный универсальный цифровой малодозовый рентгеновский комплект оборудования с функцией

10.11.2020

скрининга легких (флюорографией).

XII Международная специализированная выставка «МедФармДиагностика – 2020»

Проходящий на форуме научно-образовательный национальный конгресс лучевых диагностов «Радиология», регулярно собирает тысячи участников из сотни городов, десятков стран Европы, Америки, Азии.

На выставке научно-производственная компания НОЭЛСИ представила новинки и собственные разработки в области рентгенологии. В павильоне показан новый дизайн универсального цифрового малодозового рентгеновского комплекта оборудования с функцией скрининга легких (флюорографией).

49-й форум-выставка "Здравоохранение Черноземья" 2020 11-13 марта в Воронеже

Специалисты компании НОЭЛСИ приняли участие в этом масштабном мероприятии, объединивших представителей 27 медицинских специальностей на одной площадке. Они собрались для обсуждения актуальных вопросов современной медицины, обмена опытом и презентации новых технологических достижений.

10.11.2020

Опрос потребителей

Среди респондентов (опрошенные) присутствовали как медицинский и врачебный персонал, так и администрация, менеджеры и сотрудники, отвечающие за покупку, а также непосредственно люди, использующие данное оборудование. Процент колебания ответов каждой из категории одинаков. Статистической ошибкой можно пренебречь.

Диаграмма 19. Удовлетворенность качеством заказанной продукции (штативы)

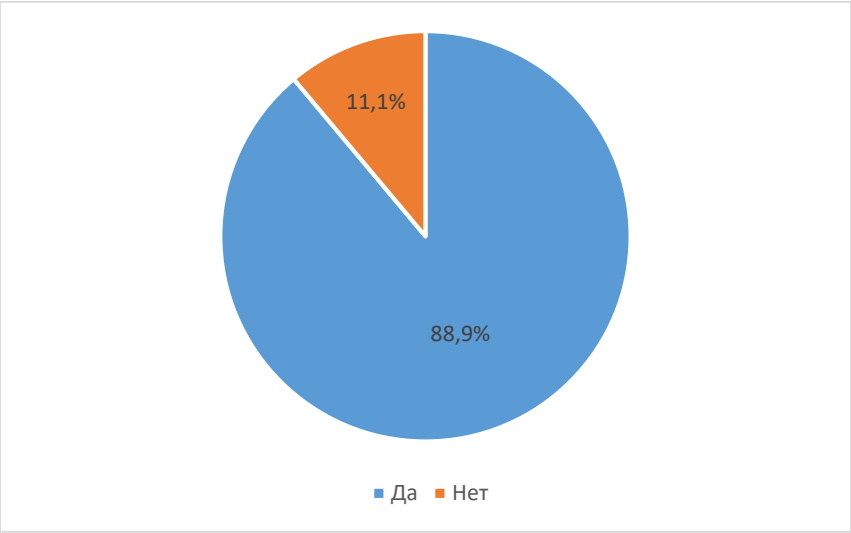

88% потребителей, которые сталкивались с покупкой ротационных штативов у ООО «НОЭЛСИ» отмечают, что довольны качеством продукции. Из достоинств выделяют оперативность обратной связи со стороны компании «НОЭЛСИ». 12% потребителей указывают на причину негативного ответа качество доставки. Большинство негативных отзывов связано с повреждением упаковки и царапинами. Среди опрошенных уровень доставки не всегда показывал блестящие результаты.

Диаграмма 20. Наличие предпочтений по производителям/брендам

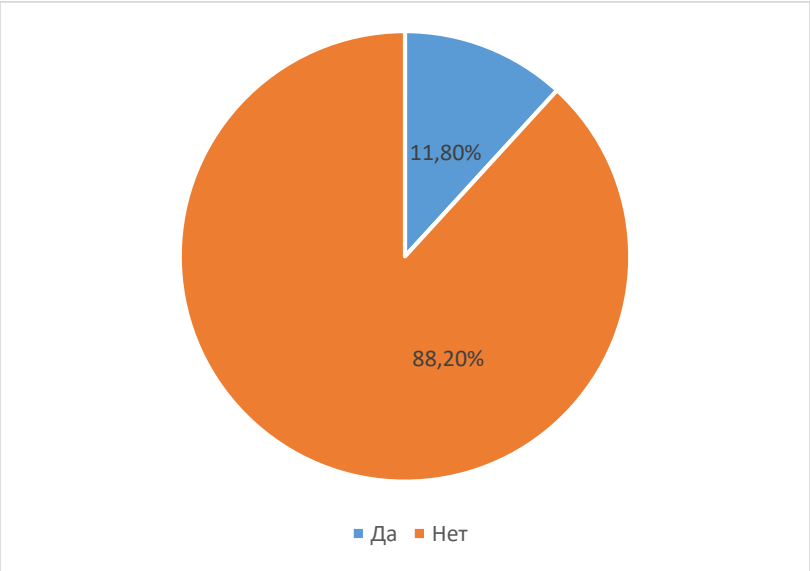

Предпочтений по брендам не наблюдается, поскольку многие потребители ротационных штативов отмечают, что им прежде всего важны характеристики штативов, их типология, во вторую очередь – цена, а бренды производителей им практически безразличны в связи с характером оборудования. Лишь сравнительно небольшая доля респондентов (менее 10%) смогла вспомнить хоть какие-то марки оборудования.

Отмечается разброс производителей, которые «на слуху». Процент известности производителей ротационных штативов варьируется от 3-4 процентов до 13,1 процентов. Среди известных производителей производитель ООО «НОЭЛСИ» потребители упомянули более, чем в 12% случаях, ООО «Медикал-Сервис» - 4,8%.

Диаграмма 21. Сравнение известности ООО «НОЭЛСИ» и ООО «Медикал-Сервис»

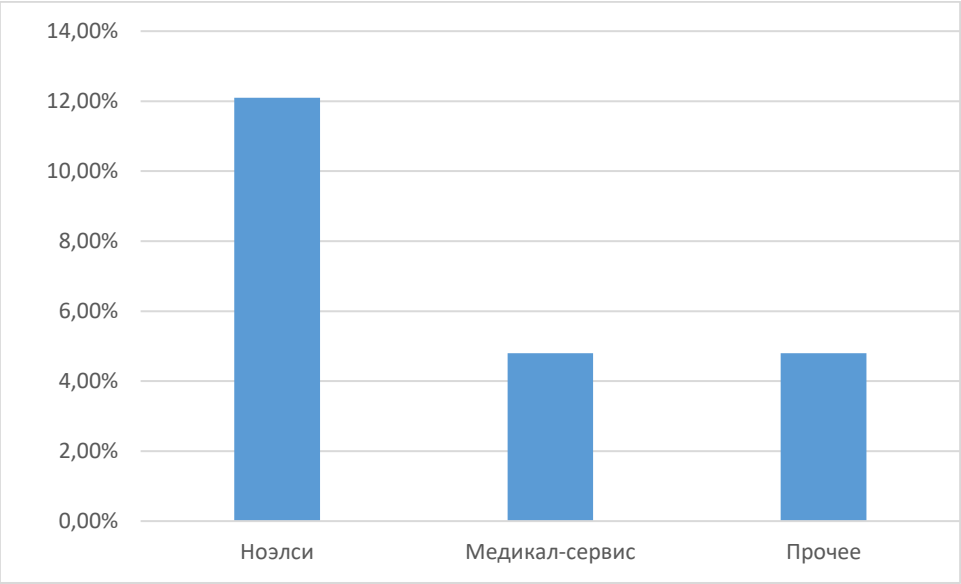

Сравнить продукцию и известность производителей не удалось, так как очень малая доля опрошенных знает производителей, а статистика по лицам, принимающим решения, которые бы знали одновременно и компанию ООО «НОЭЛСИ» и компанию ООО «Медикал-Сервис», составляет крайне малую долю, по которой невозможно сделать сравнительные выводы.

Опрошенные, которые указали ООО «НОЭЛСИ» в качестве известного производителя/брэнда, знают данную компанию чаще всего как одного из производителей медицинского оборудования с хорошей ценовой политикой. Многие отмечают хорошую обратную связь и реакцию при возникновении проблем, «адекватность» производителя при взаимодействии.

10.11.2020

Диаграмма 22. Готовность рекомендовать

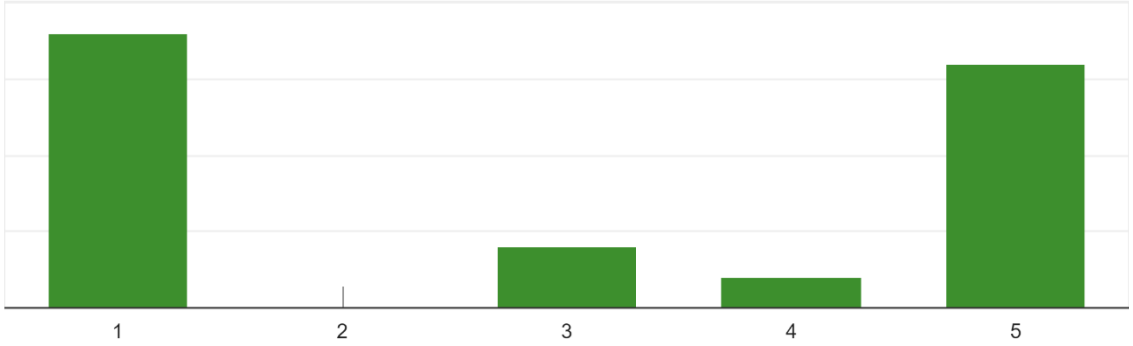

В опросе в категории «готовность рекомендовать продукцию компании ротационные штативы ООО «НОЭЛСИ» чаще всего ставили единицу. Единицу ставили те, кто не был вовлечен в вопрос производителей рентгеновских комплекс: для данного процента опрошенных качество ротационных штативов не было принципиальным. Данный показатель (в 100%) проставлен теми потребителями, кто не ориентируем при закупках на конкретного производителя.

Диаграмма 23. Оценка качества продукции

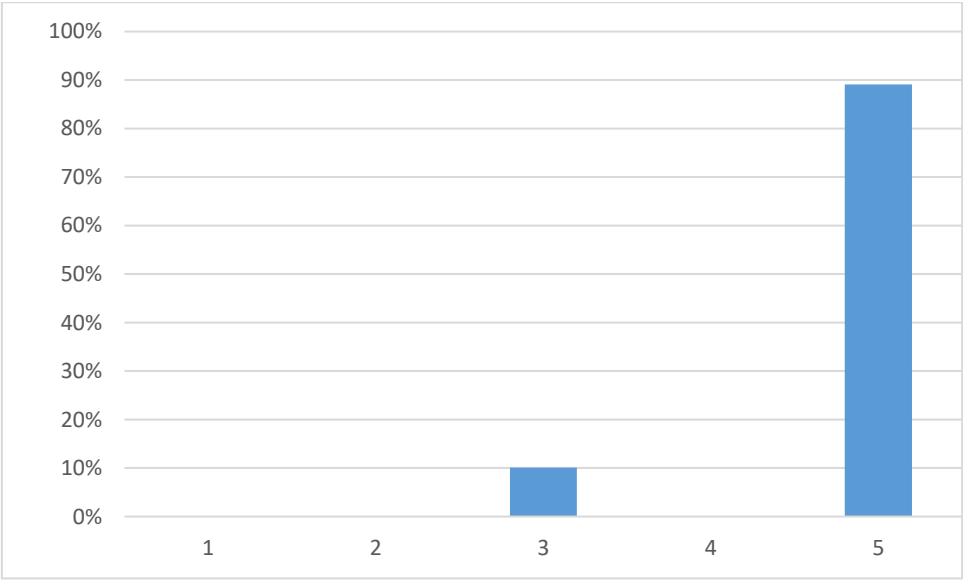

Респонденты отмечают отличное качество продукции. Однако, около 10%, что были претензии к нарушению упаковки и возникали проблемы при доставке.

На вопрос, что наиболее важно для покупке ротационных штативов, опрошенные отмечали следующие факторы покупки:
- **Характеристики.** Подавляющее количество респондентов отметили характеристики как основной критерий выбора.
- **Лицензирование** (наличие необходимых документов). Критерий покупки у ноэлси: для многих принципиально наличие документов, правильного пакета лицензии и так далее (25% опрошенных). Следовательно, этот фактор является важным на рынке ротационных штативов.

10.11.2020

Сравнение известности ротационных штативов компаний ООО «НОЭЛСИ» и ООО «Медикал-Сервис»

По данным проведенного опроса потребителей рынка ротационных штативов бренд «Медикал Сервис» не известен лицам принимающих решение о закупке. В то же время доля потребителей, которые смогли вспомнить «НОЭЛСИ» в числе производителей штативов составляет чуть более 12%.

Доля других производителей, кроме «НОЭЛСИ» и «Медикал-Сервис» колеблется от 1,5 до 13-14% в выборке.

По словам потребителей, ротационные штативы не являются сложным или ключевым оборудованием, требование к продукции простые – совпадение технических характеристик, наличие необходимого пакета документов на продукцию. Как правило, потребитель не испытывает сложности при использовании ротационных штативов, и они редко доставляют какие-то технические проблемы. Поэтому большинство врачей, которые рекомендуют для закупки тех или иных производителей в медицинских и больничных организациях, медсестер в лабораториях, отвечающих за закупку медицинского оборудования, администрация не запоминает ни бренды, ни модели, ни производителя.

Покупку зачастую случайная, клиент ориентируется прежде всего на предназначение и характеристики, на цену только в случае большой закупки или закупки для оптовых нужд. Обычно такие закупки делают дистрибьюторы или медицинские системные интеграторы.

По данным частоты публикаций в сети Интернет и оффлайн СМИ, «НОЭЛСИ» анонсировали о своих новых разработках на многих ресурсах, как только они были запущены в продажу. Разнообразие публикаций как в онлайн, так и в оффлайн (традиционных) СМИ, участие в мероприятиях позволяет целевой аудитории помнить о наличии данного поставщика и следить за его инновационной деятельностью. Достаточность ранних публикации и публикаций последних лет, а также «адекватность» производителя помогает потребителям помнить о данном производителе и правильно его позиционировать на уровне осведомленности с другими производителями.

10.11.2020

Резюме

11.10.2020 г.

Продукция ротационные штативы ООО «НОЭЛСИ» достаточно представлена на российском рынке.

Компания ООО «НОЭЛСИ» активно принимала участие в конгрессах, выставках, в том числе международных, где представляла свои новейшие разработки. Объем ранних публикаций в различных СМИ и публикаций последних лет позволяет компании иметь хороший уровень узнаваемости в условиях неприверженности брэндам для данного вида продукции.

Более 81% респондентов, давно находящихся на медицинском рынке, имели данные и проводили последний поиск оборудования (ротационные штативы) в период 2016-2018 гг. Только 19% респондентов указала на то, что новый поиск оборудования и подбор ротационных штативов у них был произведен в 2019-2020 гг. Это связано с долгим сроком использования штативов и сроками укомплектации учреждений:

Диаграмма 24. Актуальность укомплектации целевой аудитории штативами

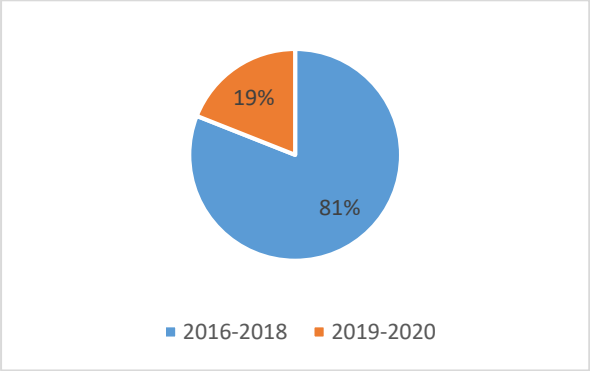

Все медицинские изделия и медицинское оборудование должны соответствовать международному стандарту ISO. Так стандарт ISO 13485 — это международный отраслевой стандарт, разработанный Международной организацией по стандартизации ISO. Стандарт содержит требования к системе менеджмента качества производителей медицинских изделий. Требования к системе менеджмента качества, установленные в настоящем стандарте, являются дополнительными по отношению к техническим требованиям к продукции.

100% респондентов, которые перечислили НОЭЛСИ в качестве известного им производителя отметили уверенность в наличии всех необходимых документов на продукцию ротационных штативов.

Все эти факторы показывают уровень осведомленности о продукции ротационные штативы «НОЭЛСИ» на хорошем уровне относительно других брэндов или производителей, которые были на слуху у потребителей ротационных штативов.

11.11.2020 г.

Генеральный директор

Аграновская В.А

Общество с ограниченной ответственностью «АБК «КОМПАНИЯ» ОГРН 1195081014370 ИНН 5018198939 г. Королев

10.11.2020